



INTERNATIONAL PRACTICAL SHOOTING CONFEDERATION

NATIONAL RANGE OFFICERS INSTITUTE / BELARUS

ОБЩЕСТВЕННОЕ ОБЪЕДИНЕНИЕ
«БЕЛОРУССКАЯ ФЕДЕРАЦИЯ ПРАКТИЧЕСКОЙ СТРЕЛЬБЫ»

ПРАВИЛА

**проведения соревнований
по практической стрельбе
из гладкоствольного ружья**



МИНСК
2019

Настоящие «Правила проведения соревнований по практической стрельбе из гладкоствольного ружья» представляют собой перевод официальных правил Международной конфедерации практической стрельбы в редакции 2019 года (*Shotgun Competition Rules / International Practical Shooting Confederation, Amsterdam, The Netherlands. January 2019 Edition*).

Перевод выполнен Е.В. Санец.

Английский язык является официальным языком правил МКПС. При возникновении спорных вопросов или обнаружении разночтений между английской версией правил и переводом, английский вариант правил считается превалярующим. Основание – пункт Правил 12.2.

СОДЕРЖАНИЕ

ГЛАВА 1: ПРОЕКТИРОВАНИЕ УПРАЖНЕНИЙ	5
1.1 Основные принципы	5
1.2 Виды упражнений	6
1.3 Санкционирование соревнований МКПС	7
ГЛАВА 2: ПОСТРОЕНИЕ УПРАЖНЕНИЙ И ОРГАНИЗАЦИЯ СТРЕЛЬБИЩА	8
2.1 Основные правила	8
2.2 Критерии построения упражнений	10
2.3 Внесение изменений в конструкцию упражнения	11
2.4 Зоны безопасности	12
2.5 Зоны пристрелки / проверки прицельных приспособлений	13
2.6 Зоны выставок и торговли	13
2.7 Зоны гигиены	14
ГЛАВА 3: ИНФОРМАЦИЯ ОБ УПРАЖНЕНИЯХ	15
3.1 Общие правила	15
3.2 Письменные брифинги к упражнениям	15
3.3 Местные, региональные и национальные правила	16
ГЛАВА 4: ОБОРУДОВАНИЕ СТРЕЛЬБИЩА	17
4.1 Мишени: основные принципы	17
4.2 Картонные мишени, утвержденные для соревнований по практической стрельбе из гладкоствольного ружья	18
4.3 Металлические мишени, утвержденные для соревнований по практической стрельбе из гладкоствольного ружья	19
4.4 Разбивающиеся и пластиковые мишени	20
4.5 Внесение изменений в оборудование или поверхность упражнения	20
4.6 Неисправность оборудования упражнения и другие вопросы	20
ГЛАВА 5: СНАРЯЖЕНИЕ УЧАСТНИКА	22
5.1 Оружие	22
5.2 Переноска и хранение оружия и снаряжение стрелка	23
5.3 Форма одежды спортсменов	25
5.4 Защита для глаз и ушей	25
5.5 Патроны и сопутствующее снаряжение	25
5.6 Хронограф и факторы мощности	26
5.7 Неисправности снаряжения стрелка	29
5.8 Официальные патроны матча	30

ГЛАВА 6: СТРУКТУРА СОРЕВНОВАНИЙ.....	32
6.1 Основные принципы.....	32
6.2 Классы на соревнованиях.....	32
6.3 Категории на соревнованиях	34
6.4 Региональные команды	34
6.5 Статус стрелка и его подтверждение	35
6.6 Деление стрелков на группы и составление расписания	36
6.7 Международная классификационная система (МКС / ICS)	37
ГЛАВА 7: МЕНЕДЖМЕНТ МАТЧА	38
7.1 Официальные лица матча.....	38
7.2 Дисциплина официальных лиц матча	39
7.3 Назначение официальных лиц матча	39
ГЛАВА 8: УПРАЖНЕНИЕ	40
8.1 Положения готовности оружия	40
8.2 Положение готовности стрелка	41
8.3 Команды на стрельбище.....	41
8.4 Заряжание, перезаряжание и разряжание во время упражнения	43
8.5 Движение	44
8.6 Помощь или помеха.....	44
8.7 Прицеливание, холощение и ознакомление с упражнением	45
ГЛАВА 9: ПОДСЧЕТ ОЧКОВ	46
9.1 Общие положения.....	46
9.2 Метод подсчета очков	48
9.3 Ничейный результат	48
9.4 Подсчет баллов и штрафов на мишенях	48
9.5 Счетная политика.....	49
9.6 Проверка подсчета очков и спорные вопросы	51
9.7 Зачетные листы	51
9.8 Ответственность за подсчет результатов.....	53
9.9 Подсчет очков на исчезающих мишенях.....	54
9.10 Официальное время	54
9.11 Программы подсчета очков	54
ГЛАВА 10: ШТРАФЫ И ДИСКВАЛИФИКАЦИИ	55
10.1 Процедурные штрафы: общие правила	55
10.2 Процедурные штрафы: примеры.....	55
10.3 Дисквалификация: общие правила.....	57
10.4 Дисквалификация за случайный выстрел.....	57
10.5 Дисквалификация за небезопасное обращение с оружием.....	58
10.6 Дисквалификация за неспортивное поведение	60
10.7 Дисквалификация за употребление запрещенных веществ.....	60
ГЛАВА 11: АРБИТРАЖ И ИНТЕРПРЕТАЦИЯ ПРАВИЛ	61
11.1 Основные принципы.....	61
11.2 Состав Арбитражного комитета	62
11.3 Временные рамки и последовательность	62
11.4 Оплата	63
11.5 Процедурный регламент	63
11.6 Вердикт и последующие действия	64

ГЛАВА 1: ПРОЕКТИРОВАНИЕ УПРАЖНЕНИЙ

Ниже приведены основные принципы проектирования упражнений, которые устанавливают критерии, обязанности и ограничения для дизайнеров упражнений по практической стрельбе.

1.1 Основные принципы

1.1.1 **БЕЗОПАСНОСТЬ.** Соревнования по практической стрельбе должны быть разработаны, построены и проведены согласно всем правилам безопасности.

1.1.2 **КАЧЕСТВО.** Качественный уровень соревнований по практической стрельбе определяется качеством стрелковых заданий, представленных в упражнениях. Упражнения должны быть разработаны таким образом, чтобы в первую очередь проверить стрелковое мастерство участников, а не их физические способности.

1.1.3 **БАЛАНС.** Точность, мощность и скорость являются равноценными элементами практической стрельбы и выражены латинскими словами «Diligentia, Vis, Celeritas» (DVC). Сбалансированность упражнений зависит главным образом от разнообразия стрелковых заданий. Однако проектирование упражнений и организация матча должны осуществляться таким образом, чтобы в равной степени включать в себя все три элемента.

1.1.4 **РАЗНООБРАЗИЕ.** Стрелковые задания должны быть разнообразными. Не обязательно создавать совершенно новые упражнения для каждого матча, но отдельные упражнения не должны повторяться, чтобы не стать критерием стрелкового мастерства в практической стрельбе.

1.1.5 **ВОЛЬНЫЙ СТИЛЬ.** Соревнования по практической стрельбе – это вольный стиль. Участникам разрешено решать поставленные стрелковые задачи по своему усмотрению и в матчах по пистолету и ружью «поражать мишени по мере видимости». Условия упражнения не должны обязывать стрелка после стартового сигнала делать обязательные перезарядания, занимать определенные местоположения или принимать определенные стрелковые позиции или стойки, за исключением перечисленных ниже условий. Однако могут быть созданы условия, при которых барьеры и другие физические ограничения будут вынуждать стрелка занять определенное местоположение или принять определенную стрелковую позицию или стойку.

1.1.5.1 На соревнованиях уровней I и II разрешено отступать от условий вольного стиля стрельбы, а также не придерживаться ограничений по количеству выстрелов (см. Раздел 1.2).

1.1.5.2 Короткие и классификационные упражнения могут включать обязательное перезарядание и определять стрелковую позицию, стойку и/или местоположение. В случае, когда по условиям упражнения требуется обязательное перезарядание, оно должно осуществляться после того, как стрелок произвел выстрел по первой мишени, но до того, как начал стрелять по последней. Нарушения наказываются одним процедурным штрафом.

1.1.5.3 Условия коротких и классификационных упражнений могут указывать на стрельбу только со слабого плеча.

- 1.1.5.4 Если письменный брифинг к упражнению предусматривает, что стрелок должен нести, удерживать или брать какой-либо предмет при выполнении упражнения, применяется Правило 10.2.2.
- 1.1.5.5 Дизайн и условия упражнения могут разрешать стрелку выбирать стартовую позицию и ожидать стартового сигнала в любом месте обозначенной стрелковой зоны.
- 1.1.6 **СЛОЖНОСТЬ.** Соревнования по практической стрельбе включают в себя различные уровни сложности. Участники соревнований не могут опротестовать какие-либо стрелковые задания или сложные условия выполнения упражнений. Однако дизайн и условия выполнения упражнений в разумных пределах должны учитывать разницу в росте и телосложении участников.
- 1.1.7 **СОРЕВНОВАТЕЛЬНЫЙ ДУХ.** Соревнования по практической стрельбе характеризуются трудностью использования мощного оружия при динамичной стрельбе. Поэтому всегда устанавливается минимальный калибр оружия и достаточный уровень мощности патронов, которые должны использоваться на соревнованиях всеми стрелками для создания соревновательного духа.

1.2 Виды упражнений

Соревнования по практической стрельбе могут включать следующие виды упражнений:

1.2.1 Основные упражнения:

- 1.2.1.1 **КОРОТКИЕ УПРАЖНЕНИЯ.** Не должны требовать более 8 выстрелов для завершения упражнения и ограничены максимум 12 зачетными попаданиями.
- 1.2.1.2 **СРЕДНИЕ УПРАЖНЕНИЯ.** Не должны требовать более 16 выстрелов для завершения упражнения и ограничены максимум 24 зачетными попаданиями. Дизайн упражнения и его построение не должны требовать более 8 выстрелов с одного местоположения или точки обзора.
- 1.2.1.3 **ДЛИННЫЕ УПРАЖНЕНИЯ.** Не должны требовать более 28 выстрелов для завершения упражнения и ограничены максимум 32 зачетными попаданиями. Дизайн упражнения и его построение не должны требовать более 8 выстрелов с одного местоположения или точки обзора. Упражнения, требующие 24 и более зачетных выстрелов, не должны устанавливать стартовое положение оружия как «Разряжено».
- 1.2.1.4 Одобренный баланс для санкционированных соревнований по практической стрельбе – это соотношение 3 коротких упражнений к 2 средним и к 1 длинному (см. Одобренные соотношения упражнений в Приложении А4).
- 1.2.1.5 Положения готовности оружия с пустым патронником или полностью разряженным оружием (см. Главу 8) не должны требоваться более чем для 25% упражнений на матче.

1.2.2 Специальные упражнения:

1.2.2.1 **КЛАССИФИКАЦИОННЫЕ УПРАЖНЕНИЯ.** Упражнения, утвержденные Региональным директором и/или МКПС специально для проведения региональной и/или международной классификации. Классификационные упражнения должны разрабатываться в соответствии с данными правилами и строиться и проводиться в строгом соответствии с примечаниями и схемами, прилагаемыми к ним. Для официального признания результатов они должны быть представлены в соответствующий орган в установленной форме (с уплатой денежного взноса, если таковой требуется).

1.2.2.2 **ДУЭЛЬНАЯ СТРЕЛЬБА** – стрелковое состязание, которое проводится отдельно от основного матча. Два стрелка одновременно поражают расположенные рядом идентичные группы мишеней. Проводится в один или несколько туров, проигравшей в паре стрелок выбывает из дальнейшего состязания (см. Приложение А3). Рекомендуется использовать металлические мишени, при этом последние мишени для каждого стрелка устанавливать таким образом, чтобы, будучи пораженными, они перекрывали друг друга при падении. Победителем будет считаться стрелок, чья мишень окажется снизу. Стрельба по каждой группе мишеней не должна требовать более 8 зачетных выстрелов и должна включать обязательное перезаряжание. Перезаряжание должно осуществляться после того, как стрелок произвел выстрел по первой мишени, но до того, как начал стрелять по последней. Нарушение приводит к автоматическому проигрышу стрелка в туре.

1.3 Санционирование соревнований МКПС

1.3.1 Организаторы матча, желающие получить санкционирование МКПС, должны следовать основным принципам дизайна и построения упражнений, соблюдать все текущие правила и иные требования практической стрельбы. Упражнения, не соответствующие установленным требованиям, не могут быть санкционированы и не должны быть опубликованы или анонсированы как санкционированные соревнования МКПС.

1.3.2 Группы мишеней, декорации и реквизит, используемые на упражнениях, которые представляются на рассмотрение в МКПС и которые МКПС считает нелогичными или непрактичными, не будут одобрены (см. последнюю версию отдельного Руководства по использованию мишеней – [Target Array Book](#)).

1.3.3 Президент МКПС, его представитель или официальное лицо МКПС (в указанном порядке) могут лишить матч санкционирования МКПС, если, по их мнению, матч или любая его составная часть:

1.3.3.1 Искажают принципы проектирования упражнений; или

1.3.3.2 Построены со значительными отступлениями от утвержденного дизайна; или

1.3.3.3 Нарушают любое из действующих правил МКПС; или

1.3.3.4 Дискредитируют практическую стрельбу как спорт; или

1.3.3.5 Если не соблюдается требование Правила 6.5.1.1 (см. также Правило 4.3.1.1).

1.3.4 Требования и рекомендации к уровням матчей МКПС указаны в Приложении А1.

ГЛАВА 2: ПОСТРОЕНИЕ УПРАЖНЕНИЙ И ОРГАНИЗАЦИЯ СТРЕЛЬБИЩА

Ниже приведены основные правила построения упражнений, которые устанавливают критерии, обязанности и ограничения при строительстве упражнений для соревнований по практической стрельбе. Этими правилами должны руководствоваться дизайнеры упражнений, организаторы и официальные лица соревнований.

2.1 Основные правила

2.1.1 ПОСТРОЕНИЕ КОНСТРУКЦИЙ И СООРУЖЕНИЙ. Ответственность за безопасный дизайн, построение и условия выполнения упражнений несут организаторы соревнований при непосредственном контроле Главного Судьи. Необходимо предпринять все возможное для того, чтобы предотвратить травматизм стрелков, официальных лиц и зрителей во время соревнований. Дизайн и построение упражнений по возможности должны предусматривать и учитывать непреднамеренные действия стрелка, которые могут привести к травме или несчастному случаю. Дизайн и построение упражнений должны обеспечивать удобный доступ Судье для постоянного контроля за стрелком.

2.1.2 УГЛЫ БЕЗОПАСНОСТИ. Упражнения должны быть построены с учетом безопасных углов (секторов) стрельбы. Необходимо уделить внимание безопасному расположению мишеней и оборудования упражнений, а также углам возможного рикошета. Стрелковые площадки, на которых строятся упражнения, должны быть окружены передними и боковыми пулезащитными валами или ограждениями достаточной высоты. Если иное не установлено особо, максимально допустимый угол, куда может быть направлен ствол оружия – 90 градусов во всех направлениях, определяемых вперед от стрелка, располагающегося строго фронтально по направлению к центру мишенного поля. Нарушения наказываются в соответствии с Правилom 10.5.2.

2.1.2.1 В соответствии с инструкциями и разрешением Регионального директора могут быть приняты иные (большие или меньшие) углы безопасности на упражнении(ях), нарушения которых также наказываются в соответствии с Правилom 10.5.2. Полную информацию о применяемых углах безопасности и прочих сопутствующих условиях (например, может применяться уменьшенный вертикальный угол безопасности, если палец стрелка находится в пределах скобы спускового крючка; вертикальный угол безопасности может ограничиваться верхним краем заднего и/или бокового пулезащитного вала) рекомендуется публиковать заранее и обязательно включать в письменные брифинги к упражнениям (см. также Раздел 2.3).

2.1.3 МИНИМАЛЬНЫЕ РАССТОЯНИЯ ДО МЕТАЛЛИЧЕСКИХ МИШЕНЕЙ. Во всех случаях использования металлических мишеней и металлических непробиваемых покрытий на упражнениях устанавливаются минимальные дистанции, с которых разрешается обстрел подобных мишеней или покрытий. Если возможно, минимальная дистанция должна быть обозначена с помощью барьера. Если для ограничения подхода к металлическим мишеням и покрытиям используются штрафные линии, они должны располагаться на расстоянии, превышающем минимальную дистанцию, с которой разрешен обстрел металлических мишеней, чтобы при случайном заступе стрелка за линию, он все равно оставался бы на безопасном расстоянии (см. Правило 10.4.7.). Также необходимо избегать расположения других металлических предметов на линии огня.

- 2.1.3.1 **Минимальные расстояния при стрельбе дробью и картечью** – 5 метров. Штрафные линии должны располагаться на расстоянии не менее 6 метров от металлических мишеней или металлических непробиваемых покрытий.
- 2.1.3.2 **Минимальные расстояния при стрельбе пулей** – 40 метров. Штрафные линии должны располагаться на расстоянии не менее 41 метра от металлических мишеней или металлических непробиваемых покрытий.
- 2.1.4 **РАСПОЛОЖЕНИЕ МИШЕНЕЙ.** Если упражнение включает в себя мишени, расположенные не только по основному направлению упражнения (в направлении заднего пулещитного вала), но и по бокам стрелковой площадки, необходимо запретить или ограничить доступ людей в прилегающие к этим мишеням зоны. Стрелку разрешено выполнять стрелковое задание любым удобным способом, поэтому расположение мишеней не должно вынуждать его действовать таким образом, при котором могут быть нарушены правила безопасности. Мишени должны быть расставлены так, чтобы, производя выстрелы по ним, стрелок не мог «разбить» углы безопасности.
- 2.1.5 **ПОВЕРХНОСТЬ СТРЕЛЬБИЩА.** Поверхность стрельбища должна быть подготовлена и выровнена до начала соревнований и содержаться в порядке во время соревнований для обеспечения безопасности стрелков и официальных лиц. Судьям необходимо следить за изменениями поверхности на упражнении под влиянием погодных условий или действий стрелков. Официальные лица могут присыпать поврежденные поверхности гравием, песком или другим материалом в любое время, и данные действия не могут быть опротестованы стрелками.
- 2.1.6 **ПРЕПЯТСТВИЯ.** Естественные или специально построенные препятствия на упражнении должны в разумных пределах учитывать разницу роста и физического сложения стрелков, а также обеспечивать безопасность стрелков, официальных лиц матча и зрителей.
- 2.1.7 **ОБЩАЯ ЛИНИЯ ОГНЯ.** Упражнения, в которых требуется одновременная стрельба нескольких стрелков с одной линии огня (например, Дуэльная стрельба), должны обеспечивать минимальную дистанцию в 3 метра между стрелками.
- 2.1.8 **РАЗМЕЩЕНИЕ МИШИНЕЙ.** Картонные мишени необходимо размещать таким образом, чтобы исключить возможность их прострела и поражения нескольких мишеней одним выстрелом.
- 2.1.8.1 Расположение мишеней на мишенной стойке необходимо четко обозначать для последующей замены мишеней на новые, так как первоначальное положение мишеней должно сохраняться на протяжении всего матча. Мишенные стойки следует надежно закрепить и отметить на поверхности стрельбища (например, краской) для обеспечения единого их положения на протяжении всего матча. Перед началом соревнований следует подписать тип каждой мишени на мишенной стойке. Это необходимо делать для того, чтобы зачетные мишени не перепутать со штрафными во время их замены.
- 2.1.8.2 Если на упражнении картонные мишени устанавливаются рядом с металлическими, их следует располагать таким образом, чтобы рикошеты фрагментов разбившихся о металлическую мишень пуль не повреждали картонные мишени.

- 2.1.8.3 При использовании на упражнениях попперов нужно убедиться в качественном креплении их оснований к поверхности в месте установки для обеспечения их бесперебойной работы в течение всего матча.
- 2.1.8.4 Неподвижные мишени (т.е. те, которые не активируемые) не должны устанавливаться под углом более 90 градусов от вертикали.
- 2.1.9 **ПУЛЕЗАЩИТНЫЕ ВАЛЫ И ОГРАЖДЕНИЯ** являются запретными зонами для всех и в любое время, кроме случаев, когда доступ туда разрешен Судьей (см. Раздел 10.6).
- 2.1.10 **ОТДЕЛЯЮЩИЕСЯ ПЫЖИ.** Некоторые типы пулевых и картечных патронов имеют отделяющиеся пыжи. В связи с этим, картонные мишени должны быть «усилены» (например, фанерой или другим подходящим по толщине материалом) или размещены на более значительном расстоянии. Для картечи рекомендуется дистанция в 10 метров для предотвращения пробития подобными пыжами картонных мишеней.
- 2.1.11 **ДРОБОВЫЕ ПАТРОНЫ И КАРТОННЫЕ МИШЕНИ.** Условия упражнения не должны требовать поражать картонные мишени дробью.
- 2.1.12 **РАЗРЕШЕННЫЕ БОЕПРИПАСЫ.** На упражнении разрешено использовать только один вид боеприпаса, т.е. дробь, картечь или пулю.

2.2 Критерии построения упражнений

При построении упражнений могут использоваться разнообразные препятствия и барьеры для ограничения передвижения стрелков и усложнения выполнения стрелковой задачи. Это делается следующим образом:

- 2.2.1 **ШТРАФНЫЕ ЛИНИИ.** Перемещение стрелка на упражнении предпочтительнее ограничивать с помощью барьеров и стен. Однако разрешается также использование штрафных линий следующим образом:
- 2.2.1.1 Чтобы предотвратить небезопасное и/или нереальное приближение стрелка к мишени или удаление от нее;
- 2.2.1.2 Чтобы имитировать физические барьеры и/или укрытия;
- 2.2.1.3 Чтобы установить границы стрелковой зоны или ее части.
- 2.2.1.4 Штрафные линии должны быть надежно закреплены и выступать над поверхностью стрелковой площадки не менее чем на 2 см. Они должны быть изготовлены из дерева или других жестких материалов и иметь единый цвет на всех упражнениях матча (предпочтительно, красный). За исключением случаев использования непрерывных штрафных линий для установления границ стрелковой зоны, штрафные линии должны иметь длину не менее 1,5 метров, но при этом считаться бесконечно длинными (см. также Правило 4.4.1).
- 2.2.1.5 Если на упражнении имеется проход, ограниченный штрафными линиями, и/или четко обозначенная стрелковая зона, стрелок, который срезает путь,

наступая на землю за пределами прохода и/или стрелковой зоны, получит один процедурный штраф за каждый выстрел, сделанный после начала срезания пути.

2.2.2 Не применяется (**ПРЕПЯТСТВИЯ**).

2.2.3 **БАРЬЕРЫ** должны быть построены следующим образом:

2.2.3.1 Быть достаточно высокими и прочными для того, чтобы выполнять свои функции. Барьеры высотой 1,8 метра и выше считаются бесконечно высокими, если не дополняются стрелковой платформой или другими сходными приспособлениями (см. также Правило 10.2.11).

2.2.3.2 Иметь штрафные линии, простирающиеся от боковых граней назад на уровне земли.

2.2.4 Не применяется (**ТУННЕЛИ**).

2.2.5 **ТУННЕЛИ КУПЕРА** – туннели, состоящие из боковых конструкций, поддерживающих незакрепленное верхнее покрытие (например, деревянные планки), которое по неосторожности может быть сбито стрелком (см. Правило 10.2.5). Эти туннели могут иметь любую высоту, но верхнее покрытие должно быть достаточно легким, чтобы не травмировать стрелка. См. также Правило 10.5.4.

2.2.6 **ДЕКОРАЦИИ И РЕКВИЗИТЫ**. В случаях, когда конструкции на упражнении предназначены для помощи стрелкам во время движения или как опора для стрельбы по мишеням, приоритетом в их построении должна являться безопасность стрелков и официальных лиц матча. Декорации должны быть установлены так, чтобы Судьи могли безопасно наблюдать и контролировать все действия стрелка при выполнении упражнения. Декорации и реквизиты должны быть достаточно прочными, чтобы оставаться без изменений на протяжении всего матча.

2.2.7 **ОКНА И ПОРТЫ** должны располагаться на высоте, доступной большинству стрелков, и иметь дополнительно устойчивую платформу для использования по необходимости другими стрелками без назначения им штрафов.

2.3 **Внесение изменений в конструкцию упражнения**

2.3.1 Официальные лица матча могут вносить изменения в конструкцию упражнения или процедуру его выполнения по каким-либо причинам, если такие изменения заранее одобрены Главным Судьей. Такие перестройки или дополнения к опубликованному брифингу следует завершить до начала выполнения упражнения первой группой стрелков.

2.3.2 Все участники должны быть уведомлены о таких изменениях как можно быстрее. В любом случае стрелкам сообщается о таких изменениях во время брифинга перед началом упражнения.

2.3.3 Если Главный Судья принимает решение о внесении подобных изменений после начала соревнований, то он должен проделать следующее:

- 2.3.3.1 Разрешить оставшимся стрелкам выполнить измененное упражнение. Если изменения в упражнении внесены в результате действий стрелка, то этот стрелок также должен перестрелять измененное упражнение; сюда же относится случай, оговариваемый в Правиле 2.3.4.1; или
- 2.3.3.2 Если возможно, потребовать перестрелять измененное упражнение всем стрелкам, кто выполнил его до изменения, изъяв предыдущие результаты.
- 2.3.3.3 Стрелок, который отказался перестрелять упражнение по указанию официального лица согласно этому или любому другому пункту правил, получает ноль очков за упражнение, независимо от предыдущих результатов.
- 2.3.4 В случае, если Главный Судья (по согласованию с Директором матча) решит, что физические или процедурные изменения приводят к потере равных условий для всех стрелков и нет возможности всем спортсменам перестрелять измененное упражнение, или если упражнение признано несоответствующим или неработающим по какой-либо причине, то упражнение и начисленные за него очки всех участников должны быть удалены из результатов матча.
- 2.3.4.1 Стрелок, получивший дисквалификацию на упражнении, которое впоследствии было удалено, может быть восстановлен на матче, если Главный Судья или Арбитражный комитет (в зависимости от обращения) считает, что дисквалификация была напрямую связана с причиной, по которой упражнение было удалено с матча.
- 2.3.5 При плохих погодных условиях (например, во время дождя) Главный Судья может приказать снабдить картонные мишени прозрачными защитными покрытиями и/или навесами (например, одеть пластиковые мешки на мишени). Это решение не может оспариваться стрелками (см. Правило 6.6.1). Защитные приспособления должны оставаться на всех мишенях, где необходимо, одинаковое количество времени, пока Главный Судья не отменит данное указание.
- 2.3.6 Главный Судья (по согласованию с Директором матча) может приостановить стрельбу в связи с плохими погодными или какими-либо другими условиями, если это угрожает безопасности или влияет на нормальный ход соревнований, до того момента, когда он посчитает условия подходящими для продолжения матча.

2.4 Зоны безопасности

- 2.4.1 Организаторы матча несут ответственность за сооружение и размещение достаточного количества Зон безопасности для проведения соревнований. Они должны быть удобно расположены и четко обозначены соответствующими указателями (надписями).
- 2.4.2 В Зоне безопасности должен быть стол, поставленный в безопасном направлении, и четко обозначенные границы. Если имеются передние и/или боковые стены, они должны быть сделаны из пуленепробиваемого материала. На турнирах и матчах по длинноствольному оружию возле Зон безопасности (не внутри них!) должны располагаться стойки или пирамиды для оружия для безопасного хранения карабинов, карабинов под пистолетный патрон или ружей стволом вверх.

- 2.4.3 Стрелкам разрешается использовать Зоны безопасности без контроля официальных лиц для совершения ниже перечисленных действий при условии, что они не выходят за пределы обозначенных границ Зоны и все манипуляции с оружием производятся в безопасном направлении. Нарушения могут быть наказаны дисквалификацией (см. Правило 10.5.1).
- 2.4.3.1 Извлечения из сумки (кейса, чехла) или помещения в сумку (кейс, чехол) или в кобуру незаряженного оружия.
- 2.4.3.2 Тренировки хвата, прицеливания, холостого спуска, извлечения и помещения в кобуру незаряженного оружия.
- 2.4.3.3 Тренировки перезаряжания незаряженного магазина и/или передергивания затвора.
- 2.4.3.4 Проверки, разборки, чистки, ремонта и ухода за оружием, запчастями и другим сопутствующим снаряжением.
- 2.4.4 Холостые и боевые патроны, как упакованные, так и неупакованные, а также содержащиеся в магазинах или устройствах быстрого перезаряжания, не разрешается брать в руки в Зоне безопасности ни при каких обстоятельствах (см. Правило 10.5.12).

2.5 Зоны пристрелки / проверки прицельных приспособлений

- 2.5.1 В Зоне пристрелки (если таковая имеется на матче) постоянно должен находиться Судья, осуществляющий управление и контроль за всеми происходящими в ней действиями.
- 2.5.2 Участники соревнований могут проверять работу своего оружия и патронов при условии соблюдения ими всех требуемых мер безопасности, специально отведенного для этого времени, а также всех прочих требований, предъявляемых Судьей.
- 2.5.3 На турнирах уровня III и выше, а также на матчах по длинноствольному оружию должны присутствовать утвержденные мишени МКПС – картонные и металлические (по возможности, самовосстанавливающиеся или с электронным индикатором попадания), установленные в соответствии с Приложением С3, для проверки стрелками прицельных приспособлений своего оружия.

2.6 Зоны выставок и торговли

- 2.6.1 Лица, имеющие целью выставку или продажу своего товара (например, частные лица, магазины и другие организации), сами несут ответственность за безопасность своего товара и других объектов, находящихся в их ведении. Они должны быть уверены, что товар расположен таким образом, чтобы не нанести вреда никому из присутствующих. Выставляемое для показа оружие должно быть деактивировано.
- 2.6.2 Главный Судья (по согласованию с Директором матча) должен четко обозначить границы Зоны выставок и торговли и может издать «Практическое руководство» для всех лиц, выставляющих или продающих товар, обязав их выполнять данные предписания по отношению к товару.

2.6.3 Участники соревнований могут совершать действия с незаряженным выставленным оружием, оставаясь в пределах границ Зоны выставок и торговли, учитывая, что при обращении с оружием они не направляют его на кого-либо.

2.7 Зоны гигиены

2.7.1 Достаточное количество Зон гигиены, оснащенных средствами мытья рук, должны располагаться рядом с туалетами и точками питания на стрельбище.

ГЛАВА 3: ИНФОРМАЦИЯ ОБ УПРАЖНЕНИЯХ

3.1 Общие правила

Стрелок всегда несет ответственность за безопасное выполнение условий упражнения, но только после того, как ему вербально или физически был представлен письменный брифинг, в котором изложены требования к выполнению упражнения. Информацию об упражнениях можно разделить на следующие виды:

- 3.1.1 **ОПУБЛИКОВАННЫЕ УПРАЖНЕНИЯ.** Зарегистрированные участники и/или их Региональные директора должны получить одинаковые сведения об упражнениях в течение одного и того же периода времени до начала соревнований. Информация может быть предоставлена почтой, электронными средствами связи или ссылками на сайт в Интернете (см. также Раздел 2.3).
- 3.1.2 **НЕОПУБЛИКОВАННЫЕ УПРАЖНЕНИЯ** – то же, что и в Правиле 3.1.1, за исключением того, что подробные описания упражнений не публикуются заранее. Указания по выполнению упражнения даются непосредственно на упражнении в письменном брифинге.

3.2 Письменные брифинги к упражнениям

- 3.2.1 Письменные брифинги к упражнениям, составленные в соответствии с данными правилами и утвержденные Главным Судьей, должны быть представлены для ознакомления непосредственно на стрелковых площадках, где построены упражнения, до начала матча. Письменный брифинг, находящийся на упражнении, будет иметь приоритет над любой другой информацией об упражнении, распространенной среди участников до начала матча. Он должен содержать следующую минимальную информацию:
- Мишени (виды и количество)
 - Минимальное количество выстрелов (указывается ориентировочно)
 - Количество зачетных выстрелов для картонных мишеней
 - Тип боеприпасов
 - Положение готовности оружия
 - Стартовая позиция
 - Стартовый сигнал: звуковой или визуальный
 - Процедура выполнения
- 3.2.2 Судьи на каждом упражнении должны дословно зачитывать письменный брифинг каждой группе стрелков. Судьи должны наглядно демонстрировать приемлемую стартовую позицию (физически или с помощью картинки) на матчах всех уровней.
- 3.2.3 Главный Судья может вносить изменения в письменный брифинг в любое время по соображениям ясности изложения, последовательности или безопасности (см. Раздел 2.3).
- 3.2.4 После того, как Судья на упражнении прочитает письменный брифинг и ответит на все вопросы, возникающие у стрелков, он предоставляет им время для ознакомления с упражнением. Время для ознакомления устанавливается Судьей на упражнении и должно быть одинаковым для всех стрелков на матче. Если упражнение имеет дви-

жущиеся мишени или другие подобные приспособления, то их следует демонстрировать для всех стрелков одинаковое количество времени и одинаковое количество раз.

3.3 Местные, региональные и национальные правила

- 3.3.1 Соревнования по практической стрельбе проводятся по правилам, применимым к данной дисциплине. Организаторы соревнований не могут устанавливать местные правила, кроме случаев, когда этого требует местное законодательство. Любые добровольно принятые правила, не соответствующие правилам МКПС, не допускаются к использованию на соревнованиях по практической стрельбе без согласия Регионального директора и Исполнительного совета МКПС.

ГЛАВА 4: ОБОРУДОВАНИЕ СТРЕЛЬБИЩА

4.1 Мишени: основные принципы

4.1.1 Только мишени, утвержденные Ассамблеей МКПС и полностью соответствующие спецификации, приведенной в Приложениях В и С, а также разбивающиеся мишени (см. Правило 4.4.1) должны использоваться на соревнованиях по практической стрельбе из гладкоствольного ружья.

4.1.1.1 Если одна или более мишеней на матче не имеют полного соответствия со спецификациями, а также если отсутствуют сменные мишени, соответствующие спецификациям, Главный Судья должен решить, приемлем ли для данного матча имеющийся вариант мишеней и какие положения Раздела 2.3 настоящих правил будут применяться в данном случае. Однако решение Главного Судьи касается только конкретного матча и не будет создавать прецедент для будущих матчей, которые планируется проводить в этом же месте, или последующего использования этих мишеней на других матчах.

4.1.1.2 Для использования на матчах МКПС утверждены картонные мишени и попперы двух размеров (см. Приложения В и С). Мини-мишени МКПС и мини-попперы МКПС используются для имитации мишеней МКПС и попперов МКПС, расположенных на значительных дистанциях. Мишени следующих типов и размеров могут быть включены вместе в одну группу мишеней:

- Мишени МКПС и попперы МКПС; или
- Мини-мишени МКПС и мини-попперы МКПС; или
- Мишени МКПС и мини-попперы МКПС; или
- Мини-мишени МКПС и попперы МКПС.

Мишени следующих типов и размеров не должны включаться вместе в одну группу мишеней:

- Мишени МКПС и мини-мишени МКПС; или
- Попперы МКПС и мини-попперы МКПС.

4.1.2 **ЗАЧЕТНЫЕ МИШЕНИ**, применяемые на матчах по практической стрельбе, должны быть единого однотонного цвета и иметь следующий вид:

4.1.2.1 Поверхность зачетных зон картонных мишеней (мишеней МКПС и мини-мишеней) должна быть цвета обычного картона (светло-коричневого), за исключением случаев, когда Главный Судья считает, что недостаток контраста с окружающей территорией или фоном делает необходимым использование другого цвета мишеней.

4.1.2.2 Зачетные металлические мишени должны быть выкрашены в единый однотонный цвет, предпочтительно белый, или быть неокрашенными.

4.1.3 **НЕПОРАЖАЕМЫЕ (ШТРАФНЫЕ) МИШЕНИ** должны быть четко промаркированы знаком «X» или выкрашены в единый однотонный цвет, отличный от цвета зачетных мишеней, на всех упражнениях матча или турнира. Картонные и металлические штрафные мишени на одном матче или турнире могут быть разного цвета при условии, что выбранный цвет одинаков для всех штрафных мишеней, выполненных из одного материала (т.е. если металлические штрафные мишени желтые, а картонные

штрафные мишени белые они должны быть соответствующих цветов на всех упражнениях матча или турнира).

4.1.4 Мишени на упражнении могут быть частично или полностью скрыты путем использования пуленепробиваемого («твердого») покрытия следующим образом:

4.1.4.1 **ПУЛЕНЕПРОБИВАЕМОЕ («ТВЕРДОЕ») ПОКРЫТИЕ** – это защита всей или части мишени от поражения. По возможности «твердое» покрытие следует не имитировать, а конструировать с использованием непробиваемых материалов (см. Правило 2.1.3). Цельные картонные мишени не должны использоваться для имитации «твердого» покрытия.

4.1.5 Использование одной цельной мишени в качестве двух или более мишеней путем разделения ее с помощью ленты, краски или других средств, а также прикрепление мини-мишени к мишени нормально размера запрещено.

4.1.6 Для активации движущихся мишеней могут использоваться только мишени МКПС и механические либо электрические приспособления.

4.2 Картонные мишени, утвержденные для соревнований по практической стрельбе из гладкоствольного ружья

4.2.1 Существует пять видов картонных мишеней, утвержденных для использования на матчах по практической стрельбе из гладкоствольного ружья (см. Приложение В).

4.2.1.1 Универсальная мишень, мишени А4/А и А3/В могут использоваться вместе с другими видами картонных мишеней в одном упражнении.

4.2.2 Картонные мишени должны иметь зачетные линии и незачетные границы – 0,5 см от края (0,3 см для мини-мишени), четко обозначенные на лицевой стороне мишени. Однако, зачетные линии и незачетные границы не должны быть видимы с расстояния более 10 метров.

4.2.2.1 На лицевой стороне штрафной картонной мишени должна быть четко обозначена незачетная граница. В случае отсутствия перфорации или иной маркировки, Главный Судья должен проследить, чтобы все штрафные мишени были снабжены незачетными границами – 0,5 см от края (0,3 см для мини-мишени), нарисованными или обозначенными иным способом.

4.2.3 В случае, когда зачетная зона картонной мишени должна быть частично скрыта, дизайнеры упражнения могут имитировать «твердое» покрытие одним из следующих способов:

4.2.3.1 Укрыв часть мишени пуленепробиваемым «твердым» покрытием (см. Правило 4.1.4.1); или

4.2.3.2 Отрезав и удалив часть мишени, которая должна быть скрыта «твердым» покрытием, от края до края. Такие мишени должны быть снабжены незачетной зоной по всему краю среза – 0,5 см от края (0,3 см для мини-мишени) (см. Правило 4.2.2); или

4.2.3.3 Закрасив или заклеив с четко обозначенной границей часть мишени, которая должна быть скрыта «твердым» покрытием, в однотонный и визуально контрастный цвет.

4.2.3.4 Когда картонная мишень частично закрыта «твердым» покрытием, отрезана, закрашена или заклеена, по крайней мере часть каждой зачетной зоны должна оставаться видимой.

4.2.4 «Твердое» покрытие (и перекрывающие штрафные мишени) не должны полностью перекрывать зону «А» на частично скрытой картонной мишени.

4.3 Металлические мишени, утвержденные для соревнований по практической стрельбе из гладкоствольного ружья

4.3.1 Общие правила

4.3.1.1 Металлические зачетные и штрафные мишени, которые при попадании могут случайно повернуться боком или ребром, строго запрещены. Использование таких мишеней может привести к отмене санкционирования МКПС.

4.3.1.2 Металлические зачетные и штрафные мишени, которые по мнению Судьи упали или перевернулись в результате попадания в фиксирующее мишень устройство или по другой случайной причине (например, воздействие ветра, рикошет, попадание пыжа при стрельбе из гладкоствольного ружья и т.д.), будут рассматриваться как неисправность оборудования упражнения (см. Правило 4.6.1).

4.3.1.3 Металлические зачетные и штрафные мишени не имеют незачетных границ.

4.3.1.4 Металлические зачетные и штрафные мишени при попадании в них должны упасть или перевернуться, чтобы считаться пораженными. Могут также применяться металлические мишени с индикатором попадания.

4.3.2 Попперы МКПС

4.3.2.1 Попперы МКПС и мини-попперы МКПС – утвержденные металлические мишени, разработанные для определения мощности выстрела, должны быть откалиброваны, как указано в Приложении С1.

4.3.3 Тарелки МКПС

4.3.3.1 Могут использоваться металлические тарелки различных размеров (см. Приложение С3). Могут также использоваться металлические мишени, по размерам и форме соответствующие утвержденным картонным мишеням.

4.3.3.2 Не применяется.

4.3.3.3 Металлические тарелки, которые не упали (не перевернулись) от попадания по ним, но упали (перевернулись) от последующего попадания, не являются поводом для перестрела упражнения.

4.3.4 Непоражаемые (штрафные) мишени

4.3.4.1 Металлические штрафные попперы или тарелки должны быть сконструированы таким образом, что при попадании в них они должны упасть или перевернуться. Могут также применяться металлические штрафные мишени с индикатором попадания. В случае их поражения металлические штрафные мишени должны заново окрашиваться после завершения выполнения упражнения каждым стрелком.

4.3.4.2 Могут использоваться металлические штрафные мишени, по размерам и форме соответствующие утвержденным картонным мишеням.

4.4 Разбивающиеся и пластиковые мишени

4.4.1 Разбивающиеся мишени, типа летающих тарелочек или глиняных плиток, могут использоваться в качестве зачетных мишеней, но не могут использоваться в качестве штрафных мишеней в соревнованиях по практической стрельбе из гладкоствольного ружья.

4.4.2 Пластиковые мишени (например, самовосстанавливающиеся мишени и т.д.), иногда используемые в крытых тирах, не должны использоваться на матчах уровня III и выше. Однако по предварительному письменному разрешению Регионального директора они могут применяться на матчах уровней I и II, проводимых в его регионе.

4.5 Внесение изменений в оборудование или поверхность упражнения

4.5.1 Стрелок не имеет права что-либо менять на поверхности стрелковой площадки, где построено упражнение, изменять природные объекты, конструкции, декорации, реквизиты или другое оборудование упражнения (включая мишени, подставки для мишеней и активаторы мишеней) ни в какое время. Нарушение этого правила может привести к одному процедурному штрафу за каждую попытку по решению Судьи.

4.5.2 Стрелок может потребовать у официальных лиц матча, чтобы они провели корректировочные действия по восстановлению первоначального состояния поверхности на упражнении, мишеней и/или любого другого объекта на упражнении. Главный Судья принимает окончательное решение относительно всех подобных требований.

4.6 Неисправность оборудования упражнения и другие вопросы

4.6.1 Оборудование упражнения должно функционировать бесперебойно и одинаково для всех участников. Неисправности оборудования включают в себя, но не ограничиваются следующим: смещение картонных мишеней, преждевременная активация металлических или движущихся мишеней, несрабатывание механического или электрического оборудования, поломка вспомогательного оборудования упражнения (порты, укрытия, декорации).

4.6.1.1 Декларирование и/или использование любого оружия как «оборудования упражнения» запрещено.

- 4.6.2 Стрелок, который не смог закончить упражнение из-за неисправности оборудования или из-за того, что металлическая или движущаяся мишень не была установлена перед его стрельбой, обязан перестрелять упражнение после устранения неполадок.
- 4.6.2.1 Невосстановленные картонные мишени не относятся к неисправности оборудования упражнения (см. Правило 9.1.4).
- 4.6.2.2 Если Главный Судья считает, что одна или несколько мишеней на упражнении неисправна(ы) и/или установлена(ы) не так, как раньше, он может потребовать перестрелять упражнение стрелка (стрелков), который(ые) выполнил(и) измененное упражнение.
- 4.6.3 Систематические неисправности оборудования на упражнении могут привести к снятию данного упражнения с соревнований и удалению очков за это упражнение из результатов матча (см. Правило 2.3.4).

ГЛАВА 5: СНАРЯЖЕНИЕ УЧАСТНИКА

5.1 Оружие

5.1.1 Оружие определяется классами (см. Приложение D). Упражнения должны быть одинаковыми для всех классов.

5.1.2 Минимальный калибр оружия, применяемого в практической стрельбе из гладкоствольного ружья, – 20 калибр.

5.1.3 ПРИЦЕЛЬНЫЕ ПРИСПОСОБЛЕНИЯ

Определения прицельных приспособлений, используемые МКПС:

5.1.3.1 **Открытые прицельные приспособления** – устройства для прицеливания, установленные на оружии, в которых не применяются электронные компоненты и/или линзы. Оптоволоконные вставки не считаются линзами.

5.1.3.2 **Оптические/электронные прицельные приспособления** – устройства для прицеливания, установленные на оружии (включая тактические фонари), в которых применяются электронные компоненты и/или линзы.

5.1.3.3 Главный Судья принимает окончательное решение по классификации любого прицела, используемого на соревнованиях по практической стрельбе, и/или его соответствии данным правилам и возможности использования в конкретном классе согласно Приложению D.

5.1.4 Кроме обозначенных в требованиях к классам (см. Приложение D) не существует ограничений по усилию спуска спускового крючка для оружия. Спусковой механизм всегда должен действовать безопасно.

5.1.5 Спусковые крючки и/или накладки на спусковые крючки, которые выходят за пределы ширины ограничительной скобы, строго запрещены. Однако, оружие, оснащенное «зимними» спусковыми крючками/скобами, может использоваться при условии, что подобная модификация была разработана, сконструирована и изготовлена как составная часть оружия, и только если климатические или погодные условия диктуют необходимость применения подобных приспособлений.

5.1.6 Оружие должно быть исправным и безопасным. Судьи имеют право провести осмотр оружия стрелка или сопутствующего снаряжения в любое время для проверки их безопасности. Если оружие или сопутствующее снаряжение признано Судьей неисправным или небезопасным, оно должно быть снято с участия в соревнованиях до исправления его дефектов, в чем должен удостовериться Главный Судья (см. также Правило 5.7.5).

5.1.7 На соревнованиях стрелок должен пользоваться одним и тем же оружием, стволом и типом прицельного приспособления на протяжении всего матча. Это относится и к подствольным трубчатым магазинам, которые нельзя заменять, если только они не являются сменными и не меняются при обычной процедуре перезарядки во время выполнения упражнения. Однако, если во время соревнований оружие и/или прицельное приспособление, которые стрелок использовал с начала соревнований, становятся неисправными или небезопасными, он должен, перед тем как начать использо-

вать новое оружие и/или прицельное приспособление, обратиться за разрешением к Главному Судье. Стрелок может получить разрешение на замену при условии, что:

5.1.7.1 Другое оружие соответствует требованиям заявленного класса, относится к тому же типу, обладает тем же принципом действия, калибром и снабжено тем же типом прицельного приспособления; и

5.1.7.2 Использование стрелком другого оружия не дает ему преимущества в соревновании; и

5.1.7.3 Патроны стрелка, при проверке из другого оружия, достигают минимального фактора мощности.

5.1.8 Стрелок, который во время соревнований меняет оружие и/или прицельное приспособление или вносит существенные изменения в их конструкцию без согласования с Главным Судьей, наказывается согласно Правилу 10.6.1.

5.1.9 Стрелку запрещено использовать или иметь при себе более одной единицы оружия во время выполнения упражнения (см. Правило 10.5.7).

5.1.10 Оружие должно быть оснащено прикладом, позволяющим вести стрельбу с плеча (см. Правило 10.5.15).

5.1.11 Запрещено применять оружие с режимом «автоматического огня» и/или полностью автоматического действия (т.е. когда при однократном нажатии или активации спускового крючка выстреливается более одной пули) (см. Правило 10.5.15).

5.1.12 Запрещено использование комбинированного оружия с дополнительным(и) стволом(ами), не являющим(и)ся конструктивной особенностью оружия (например, комбинация нарезного и гладкоствольного оружия).

5.2 Переноска и хранение оружия и снаряжение стрелка

5.2.1 **ПЕРЕНОСКА И ХРАНЕНИЕ.** За исключением случаев нахождения в зоне безопасности или под непосредственным контролем Судьи и в ответ на его команды, длинноствольное оружие должно быть разряжено и переноситься вертикально с опорой на плечо или на ремне (или быть помещенным в пирамиду или стойку) стволом вверх. Длинноствольное оружие, помещенное в чехол или кейс, не требуется размещать стволом вверх. Нарушения могут наказываться согласно Правилу 10.5.1. Затвор может быть открыт или закрыт, но сигнальный флажок безопасности должен находиться в патроннике все время, пока оружие не используется. Съёмные магазины должны быть отсоединены. Нарушения повлекут за собой предупреждение за первый случай. Повторное нарушение в этом же матче будет наказываться согласно Правилу 10.5.1.

5.2.1.1 Стрелки, пребывающие на соревнованиях по практической стрельбе с заряженным оружием, должны немедленно поставить об этом в известность Судью, который проведет процедуру разряжания оружия. Нарушения могут наказываться согласно Правилу 10.5.13.

5.2.1.2 В рамках действия Правила 5.2.1 запрещено размещение боеприпасов любого типа на оружии, а также в зажимах или петлях, закрепленных на оружии или

на ремне, присоединенном к оружию, кроме как под наблюдением Судьи и в соответствии с его инструкциями.

5.2.2 Не применяется.

5.2.3 При отсутствии иных указаний в письменном брифинге пояс стрелка, несущий патроны (в кассетах, петлях, зажимах, сумках или подсумках), съемные магазины и/или устройства для быстрого перезаряжания, должен размещаться на уровне талии. Использование нагрудных платформ, патронташей или иных сходных приспособлений строго запрещено. Разрешается размещение дополнительных патронов на предплечьях при условии, что патроны располагаются в индивидуальных петлях или зажимах.

5.2.3.1 Не применяется.

5.2.3.2 Разрешено использовать только один пояс, несущий патроны и/или снаряжение. Если патроны располагаются на поясе в петлях или зажимах, то их расположение по высоте ограничивается 170 мм. Горизонтальное расположение патронов в кассетах («стрипперах») по высоте ограничивается шестью патронами.

5.2.3.3 Главный Судья может допустить отклонения от требований Правила 5.2.3 в связи с анатомическими особенностями стрелка. Решение Главного Судьи по соответствию Правилу 5.2.3 является окончательным.

5.2.4 При отсутствии иных указаний в письменном брифинге патроны и устройства для быстрого перезаряжания должны переноситься на стрелке или на оружии в подсумках, карманах, петлях, зажимах или других подходящих удерживающих приспособлениях. Разрешено размещение патронов и устройств для быстрого перезаряжания в индивидуальных петлях, зажимах или других удерживающих приспособлениях, закрепленных на оружии или на ремне, закрепленном на оружии.

5.2.5 При переноске в петлях, зажимах или кассетах никакая часть патронов не должна находиться дальше 75 миллиметров от тела стрелка. Данное правило не относится к патронам, закрепленным на оружии, а также к неупакованным патронам, находящимся в подсумках или сумках. Окончательное решение по данному вопросу принимает Главный Судья. Стрелки, выступающие в Открытом классе, не подчиняются требованиям данного правила.

5.2.5.1 Такие измерения должны производиться, когда стрелок стоит естественно выпрямившись.

5.2.5.2 Стрелок, не прошедший вышеуказанный тест до начала выполнения упражнения, должен немедленно привести свой пояс, снаряжение или патроны в соответствие с требованиями класса. Главный Судья может допустить отклонения в связи с анатомическими особенностями стрелков, которые не имеют возможности выполнить указанные требования.

5.2.6 Не применяется.

5.2.7 Не применяется.

- 5.2.8 **Снаряжение** (включая ремень, независимо от того, закреплены ли на нем патроны), которое используется только прикрепленным к ружью (за исключением чоков, патронов, устройств для быстрого перезаряжания и держателей патронов) и которое будет использовано на упражнениях, должно быть закреплено на ружье до начала выполнения стрелком первого упражнения и оставаться в таком виде на протяжении всего матча.

5.3 Форма одежды спортсменов

- 5.3.1 Использование камуфляжа или других типов военного стиля одежды, кроме как стрелками, которые являются представителями силовых структур или военными, на матчах по практической стрельбе не рекомендуется. Директор матча принимает окончательное решение по поводу того, какие предметы одежды не разрешены на матче.

5.4 Защита для глаз и ушей

- 5.4.1 Все присутствующие на стрельбище должны быть предупреждены о том, что использование защиты для глаз и ушей в их собственных интересах и необходимо для предотвращения возможных травм органов зрения и слуха. Всем присутствующим на стрельбище настоятельно рекомендуется постоянно носить защиту для глаз и ушей.
- 5.4.2 Организаторы матча могут потребовать от любого лица, находящегося на стрельбище, носить защиту для глаз и ушей, как условие присутствия на стрельбище. Официальные лица матча должны приложить все усилия для того, чтобы лица, находящиеся на стрельбище, носили указанную защиту.
- 5.4.3 Если Судья заметил, что во время выполнения упражнения стрелок случайно потерял или сместил защитные очки или наушники или начал упражнение без них, он должен немедленно остановить стрелка и после того, как все будет приведено в порядок, потребовать перестрелять упражнение.
- 5.4.4 Если стрелок во время выполнения упражнения случайно потерял защитные очки или наушники или начал выполнение упражнения без них, он имеет право самостоятельно остановить выполнение упражнения и, направив оружие в безопасном направлении, указать на это Судье. В этом случае будет применяться предыдущий пункт правил.
- 5.4.5 Любые попытки получить перестрел упражнения или преимущество путем преднамеренного смещения защитных очков и/или наушников во время выполнения упражнения рассматриваются как неспортивное поведение (см. Правило 10.6.2).
- 5.4.6 Судья на упражнении может признать защитные очки или защиту для ушей стрелка неподходящими или небезопасными и указать ему исправить недостатки, прежде чем позволить ему продолжить упражнение. Окончательное решение этого вопроса может быть принято Главным Судьей.

5.5 Патроны и сопутствующее снаряжение

- 5.5.1 Участник соревнований несет личную исключительную ответственность за патроны, с которыми он прибыл на стрельбище. Ни МКПС, ни официальные лица МКПС, ни другие организации, связанные с МКПС, ни официальные лица организаций, связан-

ных с МКПС, не несут ответственности за потери, ущерб, несчастные случаи, увечья или смерть, причиненные кому-либо при законном или незаконном использовании этих патронов.

- 5.5.2 Патроны стрелка, магазины и устройства для быстрого перезаряжания должны соответствовать требованиям заявленного класса (см. Приложение D).
- 5.5.3 Запасные магазины, устройства для быстрого перезаряжания или патроны, нечаянно выпавшие или уроненные стрелком после стартового сигнала, могут быть подняты. Однако такие действия всегда должны подчиняться требованиям безопасности.
- 5.5.4 Пули с твердометаллическими сердечниками, зажигательные и/или трассирующие патроны запрещены на соревнованиях по практической стрельбе (см. Правило 10.5.15).
- 5.5.5 Патроны, которые выстреливают более чем одной пулей или иными метаемыми снарядами от одного выстрела, запрещены (см. Правило 10.5.15).
- 5.5.6 Патроны, которые, по мнению Судьи, небезопасны, должны быть немедленно сняты с соревнований (см. Правило 10.5.15).
 - 5.5.6.1 Пулевые патроны, в которых пуля выступает за край гильзы, считаются небезопасными (см. Правило 10.5.15).
 - 5.5.6.2 Разрешено использовать патроны, в которых применяются только обычные пыжи. Патроны, в которых используются специальные дальнобойные пыжи (см. Словарь терминов), запрещены (см. Правило 10.5.15).
 - 5.5.6.3 Запрещено использовать патроны с фактором мощности более 750. Фактор мощности патрона вычисляется на основании опубликованных данных производителя либо определяется с использованием хронографа (см. Правила 5.5.6 и 10.5.15).
 - 5.5.6.4 Патроны, в которых используется стальная или вольфрамовая дробь, картечь или пуля, считаются небезопасными для стрельбы по металлическим мишеням (см. Правило 10.5.15).
- 5.5.7 Все патроны, заряжаемые в ружье до стартового сигнала, должны обладать одинаковыми характеристиками (то есть иметь одинаковые пыжи, скорость, метаемые снаряды, размер и массу метаемых снарядов, длину и т.д.). Нарушения наказываются согласно Правилу 10.6.1.
- 5.5.8 Разрешено использовать только определенные типы патронов и типы и размеры метаемых снарядов, которые указаны в Приложении E1. Любые изменения требований Приложения E1 не должны применяться на соревнованиях по практической стрельбе из гладкоствольного ружья без согласия Регионального директора.

5.6 Хронограф и факторы мощности

- 5.6.1 Факторы мощности для каждого класса оружия указаны в Приложении D. Фактор мощности патронов обычно вычисляется на основании опубликованных данных про-

изготовителя боеприпасов. Однако, один или более официальных хронографов матча могут быть использованы для определения фактора мощности патронов. При отсутствии опубликованных данных производителя боеприпасов и хронографа заявленный стрелком фактор мощности не может оспариваться.

5.6.1.1 Тестируемые патроны должны быть одного типа, т.е. только дробовые, картечные или пулевые, обладать одинаковыми характеристиками (см. Правило 5.5.7) и не должны смешиваться во время процедуры тестирования. Все патроны, используемые стрелком на матче, должны удовлетворять минимальному фактору мощности. Официальные лица могут назначить процедуру тестирования патронов стрелка в любое время в течение матча.

5.6.1.2 Нет необходимости проводить процедуру тестирования патронов каждого стрелка. Вместо этого случайные выборочные тесты могут быть проведены по усмотрению официальных лиц.

5.6.1.3 Стрелок, которому указано пройти процедуру тестирования патронов, должен немедленно предоставить свое ружье для тестирования без внесения каких-либо изменений в состояние оружия ни до, ни во время проведения теста, включая смену чоков и/или чистку. Исключение делается только в случае устранения неисправности.

5.6.2 Хронограф должен быть установлен должным образом в соответствии с рекомендациями производителя и его показания должны выверяться официальными лицами матча ежедневно следующим образом:

5.6.2.1 В начале первого дня матча Судья стреляет три официальных калибровочных патрона матча из калибровочного оружия через хронограф. Средняя скорость трех выстрелов записывается;

5.6.2.2 Каждый последующий день матча процедура повторяется, используются те же самые патроны (в идеальном варианте той же заводской партии) и оружие;

5.6.2.3 Хронограф считается откалиброванным в пределах допустимой погрешности, если ежедневные показатели средней скорости выстрелов расходятся в пределах $\pm 5\%$ от средней скорости, полученной согласно Правилу 5.6.2.1;

5.6.2.4 Если средний показатель скорости выстрелов, полученной при ежедневных измерениях, превышает допустимое расхождение, указанное выше, Главный Судья предпринимает меры, которые посчитает необходимыми для исправления ситуации. Образец формы для записи результатов ежедневных измерений приведен в Приложении С4;

5.6.2.5 Официальные весы матча для взвешивания пуль должны калиброваться в соответствии с рекомендациями производителя в начале каждого дня матча, когда первая группа стрелков приходит на процедуру тестирования патронов, а затем повторно перед приходом каждой следующей группы стрелков (см. Правило 5.6.3).

5.6.3 ПРОЦЕДУРА ТЕСТИРОВАНИЯ ПАТРОНОВ СТРЕЛКА

5.6.3.1 Патроны должны тестироваться из оружия стрелка.

- 5.6.3.2 Восемь патронов одного типа берутся у каждого стрелка в то время и в том месте, которые определили официальные лица матча. Дополнительные тесты патронов стрелка могут быть назначены официальными лицами в любое время на протяжении матча.
- 5.6.3.3 Снаряды (пуля, дробь или картечь), извлеченные из одного из восьми тестовых патронов, взятых официальным лицом матча, взвешиваются для определения их реальной массы, а три патрона выстреливаются из оружия стрелка через хронограф. Все цифры, представленные на дисплеях весов и хронографа, должны использоваться для расчетов без округления. Пыжи не должны включаться в расчет массы, за исключением пыжей, которые соединены с задней частью пули и вместе с ней предназначены для поражения мишени. При отсутствии весов будет использована заявленная стрелком масса снарядов.
- 5.6.3.4 Если взвешивание снарядов производится до прибытия стрелка, взвешенные снаряды должны сохраняться в пункте тестирования патронов вместе с оставшимися тестовыми патронами стрелка, пока стрелок или его представитель не придут и не завершат процедуру тестирования (см. Правило 5.6.3). Если стрелок не согласен с массой снарядов, взвешенных до его прибытия, он имеет право, убедившись, что весы откалиброваны, потребовать повторного взвешивания снарядов в его присутствии.
- 5.6.3.5 Фактор мощности рассчитывается с использованием массы снарядов и средней скорости трех выстрелов по следующей формуле:

$$\text{Фактор мощности} = \frac{\text{масса снарядов (гран)} \times \text{средняя скорость (футов в секунду)}}{1000}$$

В итоговом результате не учитываются десятичные знаки (т.е. 479,999 не равно 480).

- 5.6.3.6 Если подсчитанный фактор мощности не удовлетворяет нижнему пределу фактора мощности, другие три патрона выстреливаются через хронограф, и фактор пересчитывается с использованием массы снарядов и средней скорости из трех наивысших ее значений для шести отстрелянных патронов.
- 5.6.3.7 Если фактор мощности все равно не соответствует требованиям, у стрелка есть выбор относительно того, что сделать с оставшимся восьмым патроном:
- (a) Взвесить снаряды из восьмого патрона и если они окажутся тяжелее, чем из первого, то фактор мощности, рассчитанный по Правилу 5.6.3.6, будет пересчитан с учетом более высокой массы снарядов; или
 - (b) Выстрелить патрон через хронограф и сделать пересчет, используя зарегистрированную массу снарядов и среднюю скорость из трех наивысших ее значений для семи отстрелянных патронов.
- 5.6.3.8 Не применяется.
- 5.6.3.9 Если в результате теста фактор мощности не удовлетворяет нижнему пределу фактора мощности для соответствующего класса, стрелок может продолжать принимать участие в матче, но его очки не заносятся в результаты матча и не учитываются при определении победителей.

5.6.3.10 Не применяется.

5.6.3.11 Если стрелок по какой-либо причине не смог предоставить свое оружие для тестирования в назначенное время и в назначенном месте и/или не смог предоставить патроны для тестирования по требованию официального лица матча, его очки будут изъяты из результатов матча.

5.6.3.12 Если Главный Судья признает хронограф неисправным и нельзя продолжить тестирование патронов стрелков, факторы мощности стрелков, которые успешно прошли тест, остаются без изменений, а в отношении патронов остальных стрелков будет считаться, что ими достигнут минимальный фактор мощности, определенный требованиями класса (см. Приложение D).

5.7 Неисправности снаряжения стрелка

5.7.1 Если после стартового сигнала с оружием стрелка произошла неисправность, он может предпринять безопасные попытки устранения неисправности и продолжить выполнение упражнения. Во время таких действий стрелок обязан всегда держать оружие стволом в безопасном направлении – в сторону мишеней. Стрелку запрещено пользоваться шомполом или другими инструментами для проверки оружия или устранения неисправности. В случае нарушения этого правила стрелку начисляется ноль очков за упражнение.

5.7.1.1 Если стрелок обнаружил поломку оружия после команды «Зарядить, приготовиться» или «Приготовиться», но до стартового сигнала, то Судья должен позволить стрелку отремонтировать оружие без наложения штрафов, учитывая Правила 5.7.4 и 8.3.1.1, а также другие правила безопасности. После устранения поломки оружия или его замены (при условии соблюдения Правила 5.1.7) стрелок может продолжить выполнение упражнения согласно графику, определенному для него Судьей на упражнении или Главным Судьей.

5.7.2 Если при устранении неисправности требуется сместить оружие из положения «направлено на мишень», пальцы стрелка всегда должны однозначно находиться вне ограничительной скобы спускового крючка (см. Правило 10.5.8).

5.7.3 В случае, если стрелок не может справиться с неисправностью оружия более двух минут или сам останавливается по какой-либо другой причине, он должен направить ствол оружия в безопасном направлении – в сторону мишеней и обратиться к Судье. Судья должен провести процедуру окончания упражнения обычным образом. Подсчет очков производится как за выполненное упражнение, включая все имеющиеся промахи и штрафы.

5.7.4 Ни при каких условиях стрелку не разрешено покидать упражнение с заряженным оружием (см. Правило 10.5.13).

5.7.5 При неисправности оружия, описанной выше, стрелок не имеет права на перестрел упражнения. Это относится и к случаям, когда оружие признается неисправным или небезопасным во время выполнения упражнения (см. Правило 5.1.6).

5.7.6 В случае, когда Судья останавливает стрелка при выполнении упражнения, подозревая, что оружие или патроны небезопасны (например, петардный заряд), он должен

привести стрелка и упражнение в безопасное состояние. Далее Судья должен осмотреть оружие или патроны и сделать следующее:

- 5.7.6.1 Если Судья обнаружил доказательства, подтверждающие его подозрения, стрелок не будет перестреливать упражнение, а будет отправлен устранять неисправность оружия. В зачетный лист стрелка будет занесено время по последнему выстрелу, а очки будут подсчитаны как за выполненное упражнение со всеми промахами и штрафами (см. Правило 9.5.6).
- 5.7.6.2 Если подозрения Судьи не оправдались, стрелку будет назначено перестрелять упражнение.
- 5.7.6.3 Стрелок, который сам останавливает выполнение упражнения из-за подозрения на петардный заряд или в случае реального петардного заряда не имеет права на перестрел упражнения.

5.8 Официальные патроны матча

- 5.8.1 Когда организаторы объявляют продажу официальных патронов на матче, Директор матча должен заранее указать это в официальных документах матча и/или на официальном вебсайте матча. Все типы официальных патронов должны быть протестированы Директором матча на соответствие требованиям безопасности, точно указан производитель, калибры, длина гильзы патрона, размер и масса зарядов, скорость, пороховая навеска (если имеется). Такие патроны обычно могут не тестироваться на хронографе согласно Правилу 5.6.3, если соответствуют следующим условиям:
 - 5.8.1.1 Участник получил и держит на протяжении всего матча официальное письменное подтверждение (квитанцию) от организаторов матча (или их официальных торговых представителей) о количестве и типе приобретенных патронов. Это подтверждение он должен предъявлять по требованию официальных лиц матча. В случае отказа от предъявления Правило 5.8.1 применяться не будет. Патроны, которые были приобретены не у организаторов матча (или их официальных торговых представителей), не попадают под действие Правила 5.8.1, даже если они полностью идентичны официальным патронам матча.
 - 5.8.1.2 Официальные патроны матча, приобретенные участником, считаются его снаряжением (см. Правило 5.7), следовательно, в случае неисправности не могут быть основанием для перестрела упражнения или заявки в Арбитражный комитет.
 - 5.8.1.3 Продажа и/или использование официальных патронов матча не должна ограничиваться исключительно участникам(ми), которые являются представителями страны-хозяйки соревнований и/или страны-поставщика патронов.
 - 5.8.1.4 Официальные патроны матча должны быть одобрены Региональным директором того региона, в котором проходят соревнования (и президентом МКПС для матчей уровня IV и выше).

- 5.8.1.5 Официальные лица матча сохраняют за собой право проводить процедуру тестирования патронов на хронографе и другие проверки любых патронов в любое время без объяснения причины.
- 5.8.2 По возможности организаторы матча (или их официальные торговые представители) должны выделить место для тестовой стрельбы, где под наблюдением Судьи участники могут протестировать из своего оружия небольшое количество официальных патронов матча перед их покупкой.
- 5.8.3 На матчах уровня III и выше Директор матча должен указать заранее в официальных документах матча (и/или на официальном веб-сайте матча), а также в специальном, подписанном им и Главным Судьей и размещенном в видимом для участников месте, объявлении данные о патронах, которые будут разрешены к использованию на матче (см. Приложение С1). Это также рекомендуется для соревнований уровней I и II.

ГЛАВА 6: СТРУКТУРА СОРЕВНОВАНИЙ

6.1 Основные принципы

Для ясности используются следующие определения:

- 6.1.1 **СТРЕЛКОВОЕ ЗАДАНИЕ** – отдельное стрелковое испытание МКПС, выполняемое на время с фиксированием количества набранных очков, разработанное и построенное в соответствии с правилами и основными принципами дизайна упражнений в практической стрельбе, содержащее определенную мишенную обстановку и задания, которые каждый стрелок должен безопасно выполнить.
- 6.1.2 **УПРАЖНЕНИЕ** – часть матча по практической стрельбе, которая включает одно стрелковое задание и связанное с ним вспомогательное оборудование, средства благоустройства, постройки и информационные знаки. На упражнении должен использоваться только один тип оружия (только пистолет, карабин или гладкоствольное ружье).
- 6.1.3 **МАТЧ** – состоит минимум из трех упражнений, на которых используется один и тот же тип оружия. Для определения победителя матча используется общая сумма очков, индивидуально набранных каждым участником на отдельных упражнениях.
- 6.1.4 **ТУРНИР** – специальный матч, в котором отдельные упражнения выполняются из определенного вида оружия (например, упражнения 1–4 – пистолет, упражнения 5–8 – карабин, упражнения 9–12 – ружье). Для определения победителя турнира используется общая сумма очков, индивидуально набранных каждым участником на отдельных упражнениях.
- 6.1.5 **БОЛЬШОЙ ТУРНИР** – состоит из двух или более матчей, проводимых для разных типов оружия (например, пистолетный матч и матч по ружью; или пистолетный матч, матч по карабину и матч по ружью). Сложение индивидуальных результатов, показанных участниками в каждом составном матче, определяет победителя турнира в соответствии с Правилами больших турниров МКПС.
- 6.1.6 **ЛИГА** – состоит из двух или более матчей по одному типу оружия, проводимых в разных местах и в разное время. Общая сумма результатов матчей, набранная каждым стрелком в матчах лиги, определяет победителя лиги.
- 6.1.7 Регион МКПС не имеет права активно или пассивно санкционировать соревнования по практической стрельбе любого вида или формата, проводимые в пределах географических границ другого региона, без предварительного согласия и письменного разрешения Регионального директора того региона, где будет проводиться матч. Нарушение данного правила будет рассматриваться в соответствии с разделом 5.9 Конституции МКПС.

6.2 Классы на соревнованиях

- 6.2.1 **КЛАССЫ** на матчах МКПС выделяются по типу оружия и снаряжения (см. Приложение D). Для проведения соревнований необходимо выделить как минимум один класс. Если соревнования проводятся для нескольких классов, то подсчет очков ведется отдельно и независимо для каждого класса и победитель определяется в каждом классе.

- 6.2.2 Для того, чтобы определенный класс был признан состоявшимся на санкционированном матче МКПС, в нем должно принимать участие минимальное количество стрелков, указанное в Приложении А2. Если число стрелков меньше минимально установленной цифры, Директор матча может оставить этот класс в соревновании без его официального признания и определения победителей.
- 6.2.3 Каждый участник должен заявить класс, в котором он будет состязаться, до начала соревнований. Официальные лица матча должны проверять соответствие снаряжения стрелка заявленному классу до начала выполнения каждого упражнения. Это делается для того, чтобы помочь стрелку удостовериться, что его снаряжение соответствует заявленному классу. Однако стрелки всегда подчиняются положениям Правила 6.2.5.1.
- 6.2.3.1 Если стрелок не согласен с определением соответствия его снаряжения заявленному классу, он должен до начала выполнения упражнения предоставить доказательства, подтверждающие его правоту. При отсутствии или отклонении таких доказательств он будет отнесен к тому классу, которому по мнению Судьи соответствует его оружие и снаряжение, однако решение Судьи может быть обжаловано у Главного Судьи, чье решение является окончательным.
- 6.2.3.2 По требованию официального лица матча проверка на соответствие классу подвергается как оружие стрелка, так и все снаряжение, доступное стрелку во время выполнения упражнения.
- 6.2.4 С предварительного согласия Директора матча стрелок может состязаться в матче в нескольких классах. Однако такой стрелок может бороться за результат только в одном классе – в том, в котором он делает первую попытку на всех упражнениях. Все последующие попытки в других классах не засчитываются.
- 6.2.5 Если заявленный участником класс отсутствует или исключен из соревнований, или если стрелок не смог заявиться в определенном классе до начала матча, то он будет отнесен к классу, которому, по мнению Главного Судьи, наиболее соответствует его снаряжение. Если, по мнению Главного Судьи, подходящего класса не существует, то стрелок будет участвовать в матче без начисления очков.
- 6.2.5.1 Стрелок, патроны которого находятся дальше максимально разрешенного расстояния от тела (см. Правило 5.2.5) после стартового сигнала, получит предупреждение за первый случай. Последующее нарушение в этом же матче приведет к тому, что стрелок будет переведен в Открытый класс, если таковой имеется, в противном случае результаты стрелка не будут включены в результаты матча. Если стрелок уже зарегистрирован в Открытом классе и после стартового сигнала обнаруживается несоответствие упомянутому требованию, он получит предупреждение за первый случай, но в случае повторного нарушения в этом же матче результаты стрелка не будут включены в результаты матча. Если после стартового сигнала обнаруживается несоответствие другим требованиям заявленного класса (кроме упомянутого выше), стрелок будет переведен в Открытый класс, если таковой имеется, в противном случае результаты стрелка не будут включены в результаты матча. Если стрелок уже зарегистрирован в Открытом классе, но после стартового сигнала обнаруживается несоответствие требованиям Открытого класса (кроме упомянутого выше), результаты стрелка не будут включены в результаты

матча. Данное правило не применяется к случаям, когда измерения в соответствии с Правилom 5.2.5 проводятся либо до (см. Правило 6.2.3), либо после того, как стрелок отстрелял упражнение.

6.2.5.2 Стрелок, который переведен в другой класс, как описано выше, должен быть уведомлен об этом как можно скорее. Решение Главного Судьи по данному вопросу является окончательным.

6.2.5.3 Стрелок, переведенный в Открытый класс согласно Правилу 6.2.5.1, в дальнейшем должен подчиняться требованиям Открытого класса, но должен продолжать использовать то же самое оружие и прицельные приспособления, если не вступает в действие Правило 5.1.7.

6.2.6 Стрелок, дисквалифицированный во время соревнований, не может продолжать борьбу в другом классе. Однако, это правило не имеет обратной силы. Любые результаты матча, завершеного ранее в другом классе, будут включены в зачет и приняты к награждению в этом классе.

6.2.7 Принадлежность стрелка к какому-либо классу не влияет на принадлежность к категории и не исключает возможность участия в региональной или любой другой команде.

6.3 Категории на соревнованиях

6.3.1 На соревнованиях по практической стрельбе внутри каждого класса могут выделяться категории для различных групп участников. Стрелок может заявить себя только в одной категории на матч или турнир.

6.3.2 Если стрелок не соответствует требованиям заявленной категории или не подал заявку на включение в категорию до начала матча, он исключается из этой категории. Перечень утвержденных категорий и требования к ним приведены в Приложении А2.

6.4 Региональные команды

6.4.1 В зависимости от наличия предоставленных мест только одна официальная региональная команда в каждом классе и/или классе/категории может быть выбрана от каждого региона МКПС для участия в соревнованиях уровня IV и выше. Категории команд определяются Генеральной ассамблеей МКПС (см. Приложение А2).

6.4.1.1 В матчах уровня IV разрешается участвовать только командам, которые представляют регионы в пределах зоны, где проводится матч (например, в Чемпионате Европы могут участвовать только команды, представляющие регионы, которые МКПС считает входящими в Европейскую зону).

6.4.1.2 В матчах уровня IV и выше при составлении расписания официальные региональные команды должны быть распределены по группам (сквадам) в соответствии с занятыми на предыдущих соревнованиях местами (если таковые имели место), даже если в команду входят другие люди.

6.4.1.3 В матчах уровня IV и выше все члены одной официальной региональной команды должны выступить вместе в одной группе (скваде) в основном матче.

- 6.4.2 Индивидуальное количество очков одного стрелка может быть зачислено только одной команде на матче. Каждая команда должна состоять из стрелков, выступающих в одном классе.
- 6.4.2.1 Индивидуальный класс и/или категория, в которой заявлен стрелок, определяет его принадлежность к команде (например, стрелок, индивидуально выступающий в Стандартном классе, не может быть членом команды Открытого класса). Женщины, зарегистрированные в категории Леди, не могут быть членами команды, сформированной участниками по возрастному принципу (Юниоры, Ветераны, Супер Ветераны) и наоборот. Участник, зарегистрированный в какой-либо категории, может быть членом общей команды в том же самом классе.
- 6.4.3 Команды состоят максимум из четырех стрелков. Однако, только результаты трех лучших идут в командный зачет.
- 6.4.4 В случае, если член команды выбыл с соревнований до их окончания по каким-либо причинам, очки, которые он успел набрать, присуждаются команде. Пострадавшая команда не имеет права заменить выбывшего члена.
- 6.4.5 Член команды, который не может участвовать в соревновании, может быть заменен другим стрелком до начала соревнований по согласованию с Директором матча.
- 6.4.6 Если член команды был дисквалифицирован с матча, то его очки будут нулевыми за все упражнения. Команда не имеет права заменить дисквалифицированного стрелка.

6.5 Статус стрелка и его подтверждение

- 6.5.1 Все стрелки и официальные лица матча должны быть членами региона МКПС, в котором они проживают. Местом жительства считается регион (страна), где стрелок находится как минимум 183 дня из 12 месяцев, непосредственно предшествующих месяцу начала соревнований. Местом жительства считается физическое пребывание, оно не связано с гражданством или другими правовыми нормами. Эти 183 дня не обязательно должны быть непрерывными или самыми последними 183-мя днями за 12-месячный период.
- 6.5.1.1 В любом случае, организаторы матча не могут допустить к участию в соревновании стрелка или официальное лицо из другого региона МКПС до тех пор, пока Региональный директор этого региона не подтвердит возможность их участия в данном матче и что они не находятся под действием санкций Исполнительного совета МКПС.
- 6.5.1.2 Стрелки, проживающие в стране или географическом регионе, в котором нет представительства МКПС, могут присоединиться к другому региону МКПС и участвовать в соревнованиях от этого региона по разрешению Исполнительного совета МКПС и Регионального директора данного региона. Если страна или географический регион стрелка подали заявку на вступление в МКПС, то стрелок должен стать членом данного региона во время процесса рассмотрения заявки.

6.5.2 Стрелок и/или член команды может представлять только тот регион МКПС, в котором он проживает. Исключения:

6.5.2.1 В отношении стрелка, который проживает в одном регионе, но хотел бы представлять регион, гражданином которого он является, Региональные директора региона проживания и региона гражданства должны вынести письменное решение до начала матча.

6.5.2.2 Стрелок, попадающий под действие Правила 6.5.1.2, может представлять регион, членом которого он является, по письменному разрешению Регионального директора.

6.5.3 На региональных и континентальных чемпионатах только стрелки, являющиеся членами региона (страны) или континента, где проводятся соревнования, согласно Правилу 6.5.1, могут быть признаны в заявленных классах и/или классах/категориях как чемпионы данного региона или континента. Однако при определении чемпионов региона или континента результаты стрелков других регионов или континентов не должны удаляться из общих результатов матча, которые должны оставаться полностью неизменными. Стрелки из других регионов и континентов награждаются в общем зачете за занятые места. Например:

Чемпионат Региона 1, Открытый класс

100% Стрелок А – Регион 2 (признан как чемпион в общем зачете в Открытом классе)

99% Стрелок В – Регион 6

95% Стрелок С – Регион 1 (признан чемпионом Региона 1)

6.6 Деление стрелков на группы и составление расписания

6.6.1 Соревнования проводятся в соответствии с опубликованным расписанием и графиком выполнения упражнений для каждой группы участников. Стрелок, не явившийся в указанное расписанием время на упражнение, не сможет выполнить это упражнение без специального разрешения Директора матча. Если разрешение не будет получено, стрелок получит ноль очков за пропущенное упражнение.

6.6.2 Только официальные лица матча (утвержденные Главным судьей), спонсоры и попечители МКПС, почетные гости (утвержденные Директором матча), являющиеся законными членами своих регионов, а также должностные лица МКПС (как определено в Разделе 6.1 Конституции МКПС) могут соревноваться в пре-матче. Результаты пре-матча включаются в общие результаты матча, если дата проведения пре-матча предварительно опубликована в официальном расписании соревнований. Участникам основного матча не запрещается наблюдать за пре-матчем.

6.6.3 Матч, турнир или лига считаются начавшимися в первый день, когда участники (включая перечисленных выше) стреляют с начислением очков, и завершившимися, когда Директор матча объявляет окончательные результаты.

6.7 Международная классификационная система (МКС / ICS)

- 6.7.1 Исполнительный совет МКПС может устанавливать и публиковать правила и процедуры организации и функционирования Международной классификационной системы.
- 6.7.2 Участники, желающие получить международную классификацию, должны использовать утвержденные упражнения, размещенные на сайте МКПС.

ГЛАВА 7: МЕНЕДЖМЕНТ МАТЧА

7.1 Официальные лица матча

Обязанности и ответственность официальных лиц матча распределяются следующим образом:

- 7.1.1 **СУДЬЯ (RO – Range Officer)**. Дает команды на упражнении, следит за тем, чтобы стрелок правильно (в соответствии с письменным брифингом) и безопасно выполнял условия упражнения. Находится в непосредственной близости от стрелка, чтобы следить за безопасностью. Также объявляет время, количество очков и штрафов, назначенных каждому стрелку, и проверяет, чтобы вся информация была правильно внесена в зачетный лист стрелка (подчиняется Старшему Судье и Главному Судье).
- 7.1.2 **СТАРШИЙ СУДЬЯ (CRO – Chief Range Officer)**. Первое ответственное лицо в отношении всех присутствующих и всех действий, совершающихся на контролируемых им упражнениях. Следит за честным, правильным и последовательным соблюдением данных правил (подчиняется непосредственно Главному Судье).
- 7.1.3 **СТАТС-СУДЬЯ (SO – Stats Officer)**. Руководит статс-командой, которая собирает зачетные листы, сортирует их, проверяет, заносит данные в компьютер, хранит все зачетные листы и в конечном итоге публикует промежуточные и окончательные результаты (подчиняется непосредственно Главному Судье).
- 7.1.4 **МАСТЕР-СУДЬЯ (QM – Quartermaster)**. Несет ответственность за распределение, ремонт и хранение всего оборудования стрельбища (например, мишеней, лент для заклеивания пробоин, краски, реквизитов и т.д.) и принадлежностей Судей на упражнениях (например, таймеров, батареек, степлеров, кнопок и скоб, планшетов и т.д.), а также за пополнение средств для восстановления сил Судей (например, вода и т.д.) (подчиняется непосредственно Главному Судье).
- 7.1.5 **ГЛАВНЫЙ СУДЬЯ (RM – Range Master)**. Несет общую ответственность за всех присутствующих и все действия, совершающиеся на территории стрельбища, включая безопасность стрельбища, управление всеми упражнениями и соблюдение данных правил. Все вопросы по арбитражу и дисквалификациям выносятся на рассмотрение Главного Судьи. Главный Судья обычно назначается непосредственно Директором матча и сотрудничает с ним. Однако, на санкционированных матчах МКПС уровня IV и выше назначение Главного Судьи должно быть заранее одобрено Исполнительным советом МКПС.
- 7.1.5.1 Понятие «Главный Судья» в данных правилах означает лицо, назначенное на должность Главного Судьи матча (или его официального представителя, назначенного для выполнения одной или нескольких специфических функций), независимо от его международной или региональной судейской категории.
- 7.1.6 **ДИРЕКТОР МАТЧА (MD – Match Director)**. Проводит общую организацию матча, включая распределение по группам, составление расписания, строительство упражнений, координацию работы обслуживающего персонала. Решения Директора матча преваляют по всем вопросам, за исключением тех вопросов, которые, согласно данным правилам, находятся в компетенции Главного Судьи. Директор матча назначается организацией, проводящей соревнования, и сотрудничает с Главным Судьей.

7.2 Дисциплина официальных лиц матча

- 7.2.1 Главный Судья руководит всеми официальными лицами, исключая Директора матча (кроме того случая, когда Директор матча является участником соревнований), и отвечает за их поведение и дисциплину.
- 7.2.2 В случае дисциплинарного нарушения со стороны официального лица матча Главный Судья должен послать рапорт о деталях инцидента и принятых дисциплинарных мерах Региональному директору официального лица, Региональному директору региона, проводящего соревнования, и Президенту Международной ассоциации судей (IROA).
- 7.2.3 Официальное лицо матча, принимающее участие в соревнованиях в качестве стрелка и дисквалифицированное за нарушение мер безопасности, имеет право принимать участие в судействе матча. Главный Судья выносит решение относительно подобных случаев участия в судействе официальных лиц.

7.3 Назначение официальных лиц матча

- 7.3.1 Организаторы матча до начала соревнований должны утвердить Директора матча и Главного Судью для выполнения ими функций, указанных в данных правилах. Утвержденный Главный Судья желателен должен быть самым компетентным и опытным сертифицированным Судьей из всех присутствующих (см. также Правило 7.1.5). В соревнованиях уровней I и II Директором матча и Главным Судьей может быть один и тот же человек.
- 7.3.2 Понятие «официальные лица матча» в данных правилах (например, Судья, Главный Судья и т.д.) означает персонал, официально назначенный организаторами матча для выполнения официальных функций на матче. Лица, являющиеся сертифицированными Судьями, но принимающие участие в матче в качестве стрелков, не имеют статуса Судьи на данном матче. Такие лица не должны участвовать в матче в судейской форме либо в одежде, имеющей судейскую символику.
- 7.3.3 Официальному лицу матча запрещено иметь при себе оружие в кобуре во время работы со стрелком на упражнении. Нарушения наказываются согласно Правилу 7.2.2.

ГЛАВА 8: УПРАЖНЕНИЕ

8.1 Положения готовности оружия

Положение готовности оружия обычно бывает таким, как приведено ниже. Однако если стрелок случайно или преднамеренно не дослал патрон в патронник тогда, когда это разрешено сделать по условиям письменного брифинга, Судья не должен предпринимать никаких действий, так как стрелок всегда несет ответственность за обращение с оружием.

8.1.1 Гладкоствольные ружья:

8.1.1.1 **Заряжено (Положение 1):** магазин снаряжен и присоединен (если применимо), патрон в патроннике, курок взведен, оружие на предохранителе (если таковой имеется).

8.1.1.2 **Заряжено (Положение 2):** магазин снаряжен и присоединен (если применимо), патронник пуст, затвор закрыт.

8.1.1.3 **Разряжено (Положение 3):** неотсоединяемый магазин пуст, отсоединяемый – не присоединен, патронник пуст. Затвор может быть открыт или закрыт.

8.1.2 Не применяется.

8.1.3 Условия выполнения упражнения могут требовать положения готовности оружия, которое отличается от описанных выше. В таких случаях требуемое положение готовности оружия должно быть четко обозначено в письменном брифинге к упражнению.

8.1.3.1 Если письменный брифинг к упражнению требует, чтобы оружие стрелка и/или сопутствующее снаряжение до стартового сигнала находилось на столе или другой поверхности, они должны размещаться так, как определено в письменном брифинге. За исключением деталей, являющихся составной частью оружия или сопутствующего снаряжения (например, упор для большого пальца, предохранитель, ручка затвора, накладка на основание магазина и проч.), никакие приспособления не могут использоваться для того, чтобы искусственно приподнять их над поверхностью (подпереть) (см. также Правило 5.1.8).

8.1.4 За исключением случаев соответствия требованиям класса (см. Приложение D) или п. 8.1.1, не должно быть ограничений по количеству заряжаемых и перезаряжаемых патронов в оружие. Письменные брифинги к упражнениям могут лишь определять, когда необходимо зарядить оружие или произвести обязательное перезаряжание, если это соответствует Правилу 1.1.5.2.

8.1.5 Не применяется.

8.1.6 Главный Судья может потребовать, чтобы для первоначального заряжания оружия до стартового сигнала все заряжаемые патроны сначала были помещены в коробку или контейнер, чтобы можно было легко проверить их количество и характеристики.

8.2 Положение готовности стрелка

Положение готовности стрелка подразумевает состояние, после соответствующей команды Судьи, при котором:

- 8.2.1 Оружие подготовлено, как указано в письменном брифинге, и соответствует требованиям класса.
- 8.2.2 Стойка стрелка перед началом выполнения упражнения должна быть такой, как указано в письменном брифинге к упражнению. Например:
 - 8.2.2.1 Стоя вертикально, оружие в положении готовности, удерживается двумя руками предохранительной скобой спускового крючка вниз, приклад касается тела стрелка на уровне бедра, ствол направлен в сторону мишеней, пальцы стрелка вне предохранительной скобы спускового крючка.
 - 8.2.2.2 Стоя вертикально, оружие в положении готовности, удерживается естественно, только сильной рукой, предохранительной скобой спускового крючка вниз, ствол параллелен земле и направлен в сторону мишеней, пальцы стрелка вне предохранительной скобы спускового крючка, слабая рука естественно опущена вниз.
 - 8.2.2.3 Любые альтернативные стойки, указанные в письменном брифинге к упражнению.
 - 8.2.2.4 Если иное не указано в письменном брифинге к упражнению, удержание оружия предохранительной скобой спускового крючка вверх запрещается.
 - 8.2.2.5 Судья может потребовать перестрелять упражнение стрелка, который начал выполнять или выполнил данное упражнение, используя неправильную стартовую позицию.
 - 8.2.2.6 Условия упражнения никогда не должны позволять стрелку начинать упражнение с ружьем у плеча и со стволом, нацеленным на мишени.
- 8.2.3 Условия упражнения никогда не должны требовать или позволять стрелку дотрагиваться или держать магазин, зарядные приспособления или патроны, за исключением магазина, присоединенного к оружию, после команды «Внимание» ("Standby") и до стартового сигнала (кроме неизбежных касаний нижней частью руки).

8.3 Команды на стрельбище

Утвержденные команды на стрельбище в их правильной последовательности:

- 8.3.1 **«ЗАРЯДИТЬ, ПРИГОТОВИТЬСЯ» («Load And Make Ready»)** или **«ПРИГОТОВИТЬСЯ» («Make Ready»)**, если стрелок стартует с заряженным оружием. Эта команда считается началом упражнения. Под наблюдением Судьи стрелок становится в направлении мишеней или в безопасном направлении, определенном Судьей, надевает защиту для глаз и ушей и приводит оружие в состояние, указанное в письменном брифинге. Затем стрелок принимает требуемую стартовую позицию. После этого Судья продолжает подавать команды.

- 8.3.1.1 После того, как была подана команда «Зарядить, приготовиться» (или «Приготовиться»), стрелок не должен смещаться со стартовой позиции до подачи стартового сигнала без предварительного разрешения и непосредственного наблюдения Судьи. Нарушение повлечет за собой предупреждение за первый раз, последующие нарушения на этом же матче могут привести к вступлению в действие Правила 10.6.1.
- 8.3.2 **«ГОТОВ?» («Are You Ready?»)**. При отсутствии какого-либо отрицательного ответа от стрелка считается, что он полностью понимает поставленную в упражнении задачу и готов продолжать. Если стрелок не готов на момент подачи команды, он должен громко сказать: «Не готов». Когда стрелок готов, он должен принять требуемую стартовую позицию, что говорит Судье о его готовности.
- 8.3.3 **«ВНИМАНИЕ» («Standby»)**. После этой команды в интервале от одной до четырех секунд должен последовать стартовый сигнал (см. также Правило 10.2.6).
- 8.3.4 **«СТАРТОВЫЙ СИГНАЛ» («Start Signal»)** – сигнал стрелку к началу выполнения стрелкового задания. Если стрелок не смог среагировать на стартовый сигнал по какой-либо причине, Судья должен убедиться, что стрелок готов начать упражнение, и возобновить подачу команд, начиная с команды «Готов?».
- 8.3.4.1 Стрелок, который непреднамеренно начал выполнение упражнения до стартового сигнала (фальстарт), должен быть остановлен Судьей как можно скорее. Судья должен указать стрелку перестрелять упражнение, как только оно будет приведено в исходное состояние.
- 8.3.4.2 Стрелок, который среагировал на стартовый сигнал, но по какой-либо причине не стал продолжать выполнение упражнения и не смог получить официального времени на таймере Судьи, получит нулевое время и ноль очков за упражнение.
- 8.3.5 **«СТОП» («Stop»)**. Эту команду может подать любой Судья, ответственный за упражнение, в любое время выполнения упражнения. Стрелок должен немедленно прекратить стрельбу, остановиться и ждать дальнейших указаний Судьи.
- 8.3.5.1 В случае, когда два или более упражнения построены в одной стрелковой зоне, Судьи после завершения первого упражнения могут использовать дополнительные промежуточные команды для того, чтобы подготовить стрелка ко второму и последующим упражнениям (например, **«ПЕРЕЗАРЯДИТЬ, ЕСЛИ НАДО»**). Если данная команда применяется на упражнении, то она должна быть указана в письменном брифинге к нему.
- 8.3.6 **«ЕСЛИ ЗАКОНЧИЛ, РАЗРЯДИТЬ ОРУЖИЕ, ПОКАЗАТЬ» («If You Are Finished, Unload And Show Clear»)**. Если стрелок закончил выполнение упражнения, он должен опустить оружие, разрядить его и показать Судье для проверки, ствол должен быть направлен в сторону мишеней, неотсоединяемый магазин пуст, отсоединяемый – извлечен, патронник пуст, затвор открыт.
- 8.3.7 **«ЕСЛИ РАЗРЯЖЕНО, КОНТРОЛЬНЫЙ СПУСК, ОТКРЫТЬ ЗАТВОР» («If Clear, Hammer Down, Open Action»)**. После подачи этой команды стрелок не может возобновлять стрельбу (см. Правило 10.6.1). Продолжая направлять оружие безопасно

в сторону мишеней, стрелок должен произвести окончательную проверку его безопасности следующим образом:

8.3.7.1 Закрывать затвор, нажать на спусковой крючок, затем снова открыть затвор.

8.3.7.2 Если оружие разряжено, сигнальный флажок безопасности должен быть вставлен. Затвор может оставаться открытым или быть закрытым.

8.3.7.3 Если оружие оказывается неразряженным, Судья возобновляет команды с пункта Правил 8.3.6 (см. также Правило 10.4.3).

8.3.7.4 Выполнение пунктов Правил 8.3.7.1 и 8.3.7.2 означает окончание упражнения. Дальнейшие действия стрелка регулируются Правилем 5.2.1.

8.3.8 **«ОТБОЙ» («Range Is Clear»)**. Ни стрелки, ни официальные лица, ни персонал матча не должны покидать линию огня или финальное местоположение до того, как Судья скамандует «Отбой». Только после подачи команды «Отбой» официальные лица и стрелки могут двигаться в сторону мишеней для подсчета очков, заклеивания пробоин, замены мишеней и т.д.

8.3.9 Стрелкам с серьезными нарушениями слуха по предварительному разрешению Главного Судьи параллельно с вербальными командами могут подаваться визуальные и/или физические сигналы.

8.3.9.1 Рекомендуемые физические сигналы – касание плеча стрелка со стороны слабой руки с использованием обратного отсчета: три касания для команды «Готов?», два касания для команды «Внимание» и одно касание синхронно со стартовым сигналом.

8.3.9.2 Стрелки, желающие в качестве альтернативы использовать свое собственное электронное или другое оборудование, должны заранее предоставить его Главному Судье для проверки, тестирования и разрешения на использование.

8.3.10 Не существует специальных команд, применяемых во время хронографической процедуры или проверки соответствия оружия требованиям класса (которые могут проводиться за пределами стрельбища). Стрелки не должны дотрагиваться до пистолетов или извлекать сигнальный флажок безопасности из длинноствольного оружия до тех пор, пока официальное лицо не попросит передать ему оружие в соответствии с его инструкциями. Нарушения наказываются согласно Правилу 10.5.1.

8.4 Заряжание, перезаряжание и разряжание во время упражнения

8.4.1 При заряжании, перезаряжании или разряжании оружия во время упражнения пальцы стрелка должны явно находиться вне предохранительной скобы спускового крючка, за исключением особо разрешенных случаев (см. Правила 8.1.2.5 и 8.3.7.1), и ствол оружия должен быть направлен безопасно в сторону мишеней или в другом безопасном направлении, указанном Судьей (см. Правила 10.5.1 и 10.5.2).

8.5 Движение

8.5.1 Во время движения пальцы стрелка должны явно находиться вне предохранительной скобы спускового крючка, за исключением случаев, когда стрелок целится в мишень или стреляет по ней. Оружие всегда должно быть направлено в безопасном направлении и желательно поставлено на предохранитель. Движением считается любое из ниже перечисленного:

8.5.1.1 Более одного шага в любом направлении.

8.5.1.2 Смена стрелковой позиции (например, из позиции стоя в позицию с колена, из позиции сидя в позицию стоя и т.д.).

8.6 Помощь или помеха

8.6.1 Никакой помощи нельзя оказывать стрелку во время выполнения упражнения кроме случаев, когда любой Судья, ответственный за данное упражнение, в любое время имеет право сделать замечания, связанные с вопросами безопасности. Такие предупреждения не могут служить основанием для перестрела упражнения.

8.6.1.1 Стрелок, передвигающийся на инвалидном кресле или на другом подобном устройстве, может получить специальное разрешение Главного Судьи на помощь в передвижении. В подобных случаях по усмотрению Главного Судьи применяются положения Правила 10.2.10.

8.6.2 Любое лицо, оказывающее помощь стрелку во время выполнения упражнения без предварительного разрешения Судьи (и стрелок, получающий такую помощь), по усмотрению Судьи, может получить процедурный штраф за упражнение и/или дисквалификацию согласно Разделу 10.6.

8.6.3 Любое лицо, мешающее стрелку во время выполнения упражнения вербальным или любым другим способом, может быть наказано согласно Разделу 10.6. Если Судья посчитает, что помеха стрелку была значительной, он должен сообщить об инциденте Главному Судье, который может назначить стрелку перестрел упражнения.

8.6.4 При непреднамеренном физическом контакте между стрелком и Судьей или при другом внешнем воздействии на стрелка во время выполнения упражнения Судья может предложить стрелку перестрелять упражнение. Стрелок должен принять решение до того, как узнает время и/или очки за первую попытку. Однако, если стрелок нарушил правила безопасности в результате такого столкновения, к нему могут быть применены положения Разделов 10.4 и 10.5.

8.6.5 В случае, если какое-либо лицо оказывается в направлении мишеней перед стрелком во время выполнения упражнения, стрелок должен быть немедленно остановлен и после приведения упражнения в порядок перестрелять упражнение. Если стрелок обнаружил подобную проблему раньше Судьи, он должен немедленно остановиться, прекратить стрельбу, направить оружие в безопасном направлении и ожидать дальнейших инструкций Судьи. Однако, если стрелок не выполнит данную процедуру, будут применены положения Разделов 10.4 и 10.5.

8.6.6 Использование дронов или других устройств с дистанционным управлением запрещено без предварительного разрешения Директора матча.

8.7 Прицеливание, холостие и ознакомление с упражнением

- 8.7.1 Стрелкам на стартовой позиции запрещено прицеливаться (в т.ч. для контроля прицельных приспособлений) и/или холостить до стартового сигнала. Нарушение приведет к предупреждению за первую попытку и один процедурный штраф будет назначен за каждую последующую попытку в этом же матче. Стрелкам разрешается проверить электронные прицелы, направив оружие в землю прямо перед собой.
- 8.7.2 Стрелкам не разрешается использовать любые вспомогательные средства прицеливания при ознакомлении с упражнением (например, имитационное оружие, макеты оружия или их части, любую часть настоящего оружия, включая аксессуары на нем и т.д.), кроме собственных рук. Нарушения приведут к одному процедурному штрафу за попытку (см. также Правило 10.5.1).
- 8.7.3 Никому не разрешается заходить на территорию упражнения или передвигаться по ней без предварительного разрешения Судьи, ответственного за упражнение, или Главного Судьи. Нарушения приведут к предупреждению за первую попытку, за повторную попытку могут вступить в действие положения Раздела 10.6.

ГЛАВА 9: ПОДСЧЕТ ОЧКОВ

9.1 Общие положения

- 9.1.1 **ДОСТУП К МИШЕНЯМ.** Во время подсчета очков стрелки или их представители не должны приближаться к любой мишени ближе 1 метра без разрешения Судьи. Нарушение этого правила может привести к предупреждению за первый случай. За дальнейшие попытки приближения к мишеням в этом же матче стрелок или его представитель могут получить процедурный штраф по решению Судьи.
- 9.1.2 **ПРИКОСНОВЕНИЕ К МИШЕНЯМ.** Во время подсчета очков стрелкам или их представителям запрещается без разрешения Судьи касаться мишеней, накладывать калибр или контактировать с мишенями любым другим способом. Если Судья посчитал, что подобные действия стрелка или его представителя повлияли на процесс подсчета очков, он имеет право:
- 9.1.2.1 Засчитать такую мишень как непораженную со всеми вытекающими штрафами; или
 - 9.1.2.2 Наложить штрафы, если действия были совершены в отношении штрафной мишени.
- 9.1.3 **ПРЕЖДЕВРЕМЕННО ЗАКЛЕЕННЫЕ МИШЕНИ.** Если мишень заклеена преждевременно и это мешает правильному подсчету очков, то Судья должен назначить стрелку перестрел упражнения.
- 9.1.4 **НЕВОССТАНОВЛЕННЫЕ МИШЕНИ.** Если одна или более мишеней остались не заклеены после предыдущего стрелка, Судья должен решить, возможно ли в этом случае провести объективный подсчет очков. Если в мишени находятся «лишние» зачетные или спорные штрафные пробоины, и Судье не ясно, какие из них принадлежат данному стрелку, то Судья должен назначить стрелку перестрел упражнения.
- 9.1.4.1 Если наклейки на мишени случайно отвалились под действием ветра, пороховых газов или по другим причинам и Судья не может быть уверен в том, какие пробоины оставлены стрелком, то в этом случае он должен назначить стрелку перестрел упражнения.
 - 9.1.4.2 Стрелок, который во время выполнения упражнения замедляется или останавливается без команды Судьи из-за того, что одна или более мишеней не были восстановлены или установлены, не имеет права на перестрел упражнения.
- 9.1.5 **НЕПРОБИВАЕМОСТЬ МИШЕНЕЙ.** Зачетная зона всех зачетных и штрафных картонных мишеней МКПС считается непробиваемой. При поражении нескольких мишеней одним выстрелом подсчет очков ведется следующим образом:
- 9.1.5.1 Пуля или картечь полностью пробила зачетную зону (оставила полную пробоину внутри зачетной зоны) одной картонной мишени, а затем поразила другую картонную мишень (зачетную или штрафную). В этом случае попадание в последующую мишень не засчитывается как ее поражение или штраф.

- 9.1.5.2 Пуля или картечь полностью пробила зачетную зону (оставила полную пробоину внутри зачетной зоны) картонной мишени, а затем повалила металлическую мишень (зачетную или штрафную). Поражение металлической мишени в данном случае расценивается как неисправность оборудования упражнения (см. Правило 4.6.1). Стрелок должен перестрелять упражнение после его восстановления.
- 9.1.5.3 Пуля или картечь задела зачетную зону (оставила неполную пробоину на краю зачетной зоны) одной картонной или металлической мишени, а затем поразила другую картонную мишень (зачетную или штрафную). В этом случае попадание в последующую картонную мишень засчитывается как ее поражение или штраф в зависимости от назначения мишени.
- 9.1.5.4 Пуля или картечь задела зачетную зону (оставила неполную пробоину на краю зачетной зоны) одной картонной или металлической мишени, а затем повалила другую металлическую мишень (зачетную или штрафную). В этом случае попадание в последующую металлическую мишень засчитывается как ее поражение или штраф в зависимости от назначения мишени.
- 9.1.6 **ПУЛЕНЕПРОБИВАЕМОЕ («ТВЕРДОЕ») ПОКРЫТИЕ.** Все декорации, стены, барьеры, укрытия, сетчатые полупрозрачные стены и другие препятствия, используемые на упражнении, считаются пуленепробиваемым «твердым» покрытием. При пробивании «твердого» покрытия и дальнейшего поражения мишеней подсчет ведется следующим образом:
- 9.1.6.1 Пуля или картечь полностью пробила «твердое» покрытие (оставила полную пробоину), а затем поразила картонную мишень (зачетную или штрафную). В этом случае попадание в картонную мишень не засчитывается как ее поражение или штраф.
- 9.1.6.2 Пуля, картечь или дробь полностью пробила «твердое» покрытие (оставила полную пробоину), а затем повалила металлическую мишень (зачетную или штрафную). Поражение металлической мишени в этом случае расценивается как неисправность оборудования упражнения (см. Правило 4.6.1). Стрелок должен перестрелять упражнение после его восстановления.
- 9.1.6.3 Пуля или картечь задела «твердое» покрытие (оставила неполную пробоину на краю «твердого» покрытия), а затем поразила картонную мишень (зачетную или штрафную). В этом случае попадание в картонную мишень засчитывается как ее поражение или штраф в зависимости от назначения мишени.
- 9.1.6.4 Пуля, картечь или дробь задела «твердое» покрытие (оставила неполную пробоину на краю «твердого» покрытия), а затем повалила металлическую мишень (зачетную или штрафную). В этом случае попадание в последующую металлическую мишень засчитывается как ее поражение или штраф в зависимости от назначения мишени.
- 9.1.7 **МИШЕННЫЕ СТОЙКИ**, на которых крепятся картонные мишени, не являются «твердым» покрытием. Если пуля или картечь задела стойку или полностью пробила ее, а затем поразила картонную или металлическую мишень, то такая мишень считается пораженной с начислением соответствующих очков или штрафов в зависимости от ее назначения.

9.1.8 **ПРОБОИНЫ В КАРТОННОЙ МИШЕНИ ОТ ДРОБИ** не засчитываются как попадания.

9.2 **Метод подсчета очков**

9.2.1 **«КОМСТОК» (Comstock)**. Неограниченное время стрельбы, которое останавливается по последнему выстрелу. Количество выстрелов не ограничено. Фиксированное количество зачетных попаданий по мишени.

9.2.1.1 Вначале подсчитываются очки стрелка путем сложения лучших значений требуемого количества зачетных попаданий на каждой мишени и вычитания начисленных штрафов. Полученная сумма очков делится на время, затраченное стрелком на выполнение упражнения (записанное до двух знаков после запятой), и получается так называемый «фактор попадания» (**Hit Factor**). Стрелку с самым высоким фактором попадания на этом упражнении присваивается максимально возможное количество баллов за данное упражнение. Баллы остальных стрелков рассчитываются, исходя из их факторов попадания, относительно стрелка с самым высоким фактором попадания. Сумма баллов за все упражнения матча является результатом стрелка.

9.2.2 По результатам упражнения стрелки располагаются в своем классе списком в убывающем порядке в соответствии с индивидуально набранными баллами за упражнение, подсчитанными до четырех знаков после запятой.

9.2.3 По результатам матча стрелки располагаются в своем классе списком в убывающем порядке в соответствии с суммой индивидуально набранных баллов за все упражнения матча, подсчитанной до четырех знаков после запятой.

9.3 **Ничейный результат**

9.3.1 Если, по мнению Директора матча, ничья в результатах матча должна быть разрешена, соответствующие стрелки должны отстрелять упражнение или упражнения, назначенные или специально созданные Директором матча, пока не разрешится ничья. Результаты по этим дополнительным упражнениям будут использованы только для окончательного распределения мест соответствующих стрелков. Набранное ими количество баллов за матч останется без изменений. Ни в каком случае ничья не должна разрешаться наугад или по жребию.

9.4 **Подсчет баллов и штрафов на мишенях**

9.4.1 Подсчет баллов на мишенях МКПС производится согласно правилам, принятым Ассамблеей МКПС (см. Приложения В и С и следующие пункты). За поражение разбивающихся мишеней обычно начисляется 5 баллов.

9.4.1.1 Рекомендуются, чтобы за поражение исчезающих металлических и разбивающихся мишеней начислялось по 10 баллов за мишень.

9.4.1.2 За поражение «сложных» металлических и разбивающихся мишеней может начисляться по 10 баллов за мишень.

9.4.1.3 Только для пулевых патронов: в случае использования исчезающих картонных мишеней рекомендуется, чтобы каждое попадание оценивалось удвоенным значением попадания в соответствующую зачетную зону. Для «сложных» картонных мишеней каждое попадание также может оцениваться удвоенным значением попадания в соответствующую зачетную зону. В обоих случаях в зачет идут максимум два лучших попадания.

9.4.1.4 Количество мишеней, перечисленных в Правилах 9.4.1.1, 9.4.1.2 и 9.4.1.3, не должно превышать 10% от общего количества мишеней на матче. Использование таких мишеней должно быть одобрено во время процесса проверки и утверждения упражнений, и они должны быть четко указаны в письменном брифинге к упражнению.

9.4.2 За видимые пробоины в зачетной зоне штрафной картонной мишени начисляется штраф равный минус 10 баллам. При множественных попаданиях в одну штрафную мишень можно начислить только 2 штрафа.

9.4.3 Металлические штрафные мишени при попадании в них должны упасть или перевернуться, чтобы считаться пораженными. Могут также применяться металлические штрафные мишени с индикатором попадания. Поражение металлических штрафных мишеней штрафует вычитанием 10 баллов.

9.4.4 Все промахи штрафуются вычитанием 10 баллов, кроме промахов по исчезающим мишеням (см. Правило 9.9.2).

9.5 Счетная политика

9.5.1 Зачетные картонные мишени должны быть поражены минимум одним выстрелом каждая. В случае использования пулевых патронов в зачет могут идти одно или два попадания (по умолчанию – одно попадание). В случае использования картечных патронов в зачет идут два лучших попадания, т.е. два попадания с максимальным количеством очков от любых двух картечин любых выстрелов.

9.5.1.1 Если две или более мишени поражаются одним выстрелом, в зачет идут все попадания, если не применяется Правило 9.1.5 (см. также Правило 9.5.6).

9.5.2 Если пробоина от пули или картечи в зачетной картонной мишени затрагивает линию между двумя зачетными зонами, затрагивает несколько зачетных зон или касается линии между незачетной и зачетной зонами мишени, начисляются более высокие очки.

9.5.3 Если пробоина от пули или картечи затрагивает зачетные зоны перекрывающихся зачетных и/или штрафных мишеней, будут начислены все соответствующие очки и штрафы.

9.5.4 Радиальные разрывы, идущие от пробоины, не являются зачетными.

9.5.4.1 Пробоины в картонной мишени, которые имеют размер больший, чем диаметр пули, не засчитываются как попадание, если не имеют по краям следов попадания пули (например, серый ободок от нагара и трения металла, контур пули хотя бы в виде сектора и т.д.). У Судьи должна быть уверенность в том,

что данное отверстие не образовалось вследствие рикошета от другого выстрела или фрагментов пули от попадания в металлические мишени и конструкции.

- 9.5.5 Минимальное количество баллов за упражнение – ноль.
- 9.5.6 Стрелку, который не произвел хотя бы один выстрел по лицевой стороне каждой зачетной мишени на упражнении, назначается один процедурный штраф за каждую необстрелянную мишень наряду с соответствующим количеством штрафов за промахи (см. Правило 10.2.7).
- 9.5.6.1 Стрелку не будет назначен штраф за необстрелянные мишени, если две или более мишени будут иметь зачетные пробоины в результате одиночного выстрела (см. Правило 9.5.1.1). Если стрелок произвел по группе мишеней меньше выстрелов, чем количество мишеней в группе, и одна или более мишеней остались непораженными, стрелок получит штраф за необстрелянные мишени наряду с соответствующим количеством штрафов за промахи.
- 9.5.7 Пробоины на картонной зачетной или штрафной мишени, полученные в результате выстрелов с обратной стороны этой или другой зачетной или штрафной мишени, и/или попадания, не оставившие различных пробоин на лицевой стороне картонной зачетной или штрафной мишени, не считаются ни зачетными попаданиями, ни штрафами.
- 9.5.8 Разбивающиеся мишени считаются пораженными, если в них имеется сквозная пробоина или отсутствует либо отделена заметная часть.
- 9.5.9 Если на картонной мишени образовалась дополнительная пробоина вследствие попадания пыжа и невозможно определить, какое из попаданий вызвано пулей, стрелок должен перестрелять упражнение.
- 9.5.10 Если на картонной мишени образовалась пробоина вследствие попадания пыжа из картечного патрона, не должно делаться предположений, что отсутствующие попадания картечи прошли через пробоину от пыжа, если по краям пробоины не имеется следов попадания картечи (например, серый ободок от нагара и трения металла, следы смазки, контур картечины хотя бы в виде сектора и т.д.).
- 9.5.11 Если стрелок использует патроны, тип которых не соответствует типу, указанному в брифинге к упражнению, применяются следующие правила:
- 9.5.11.1 Если использование каких-либо типов патронов запрещено на упражнении по соображениям безопасности, стрелок может быть дисквалифицирован (см. Правила 10.4.9 и 10.4.10).
- 9.5.11.2 Для картонных мишеней попадания не будут засчитаны и мишень будет считаться непораженной. Однако стрелку разрешено поразить такую мишень еще раз боеприпасами разрешенного типа.
- 9.5.11.3 Металлические зачетные и штрафные мишени будут засчитаны обычным образом, но стрелок получит процедурные штрафы (см. Правило 10.2.12).

9.6 Проверка подсчета очков и спорные вопросы

- 9.6.1 После того, как Судья подал команду «Отбой», стрелок или его представитель допускаются к мишеням для контроля правильности подсчета очков с Судьей, ведущим подсчет очков. Однако, это не относится к упражнениям, на которых используются только реагирующие или самовосстанавливающиеся мишени и/или мишени с электронным индикатором попадания.
- 9.6.2 Судья на упражнении может предупредить, что процесс подсчета начнется до того, как стрелок закончит упражнение. В этом случае представитель стрелка уполномочен следовать с Судьей, проводящим подсчет, для контроля. Стрелкам должно быть сообщено об этом во время проведения брифинга.
- 9.6.3 Стрелок или его представитель, не проверившие мишень во время процесса подсчета очков, не имеют права завить протест по поводу подсчета очков на данной мишени.
- 9.6.4 Любые спорные вопросы по поводу подсчета очков или наложения штрафов решаются на месте между стрелком или его представителем и Судьей до того, как мишень будет закрашена, заклеена или восстановлена. Если этого не произошло, спорный вопрос не будет рассматриваться.
- 9.6.5 В случае, если Судья подсчитал очки или наложил штраф, а стрелок не согласен с ним, он может обратиться к Старшему Судье, а затем к Главному Судье для урегулирования вопроса.
- 9.6.6 Решение Главного Судьи в отношении подсчета попаданий в зачетные и штрафные мишени является окончательным. Опротестовать такие решения, касающиеся подсчета очков, нельзя.
- 9.6.7 Во время урегулирования спорного вопроса спорные мишени не должны заклеиваться или изменяться другим способом до того, как спор будет разрешен, в противном случае будет применено Правило 9.1.3. Судья может снять спорную картонную мишень для дальнейшего изучения, заменив ее на новую, чтобы не задерживать ход соревнований. Судья и стрелок должны подписать мишень и четко обозначить, по поводу каких пробоин возник спор.
- 9.6.8 При необходимости проверки попаданий или определения зачетной зоны попадания на картонной мишени должны использоваться только калибры (шаблоны) для подсчета очков, утвержденные Главным Судьей.
- 9.6.9 Во время подсчета очков информация может передаваться с помощью невербальных сигналов (см. Приложение F1). В случае возникновения спорных вопросов спорные мишени не должны восстанавливаться до тех пор, пока не будут проверены стрелком или его представителем в соответствии с процедурой, заранее установленной Главным Судьей (см. также Правило 9.1.3).

9.7 Зачетные листы

- 9.7.1 Судья должен занести всю информацию (включая все назначенные предупреждения) в зачетный лист стрелка до того, как он будет подписан. После того, как Судья подписал зачетный лист, стрелок должен поставить свою подпись в соответствующем

месте. Электронные подписи зачетных листов принимаются только по согласованию с Региональным директором. Для записи баллов или штрафов используются целые числа. Время, затраченное стрелком для выполнения упражнения, записывается до двух знаков после запятой в соответствующем месте зачетного листа.

- 9.7.2 Если необходимо внести исправления, то это разборчиво делается на оригинале и других копиях зачетного листа. Стрелок и Судья должны подписать все внесенные исправления.
- 9.7.3 Если стрелок отказывается по каким-либо причинам подписать зачетный лист, вопрос выносится на рассмотрение Главного Судьи. Если Главный Судья решит, что упражнение и подсчет очков проведены верно, такой зачетный лист будет принят для подсчета результатов матча без подписи стрелка.
- 9.7.4 Зачетный лист, который подписан Судьей и стрелком, является заключительным свидетельством того, что упражнение закончено, и что время, очки и штрафы, полученные стрелком, точны и неоспоримы. Подписанный зачетный лист является окончательным документом и, за исключением случаев взаимного согласия стрелка и Судьи или решения Арбитражного комитета, в него можно вносить только исправления арифметических ошибок или добавлять процедурные штрафы, наложенные согласно Правилу 8.6.2.
- 9.7.5 Если в зачетном листе обнаружены неполные или лишние данные, или если время не было занесено, необходимо поставить в известность Главного Судью, который назначит стрелку перестрелять упражнение.
- 9.7.6 Если перестрелять упражнение не представляется возможным по каким-либо причинам, то:
- 9.7.6.1 При отсутствии записи времени стрелок получает ноль за упражнение.
- 9.7.6.2 При наличии недостаточного количества попаданий или промахов те, что записаны, считаются полными и окончательными.
- 9.7.6.3 При наличии лишнего количества попаданий или промахов, берутся в зачет наилучшие попадания.
- 9.7.6.4 Процедурные штрафы, внесенные в зачетный лист, будут считаться полными и окончательными, кроме случаев, когда действует Правило 8.6.2.
- 9.7.6.5 Если на зачетном листе отсутствует имя стрелка, вопрос передается на рассмотрение Главному Судье, который предпринимает действия, которые почитает необходимыми для исправления ситуации.
- 9.7.7 В случае, если оригинал зачетного листа утерян или является недоступным, в зачет может быть принят его дубликат, оставшийся у стрелка, или любые другие письменные или электронные источники информации о результатах стрелка с согласия Главного Судьи. Если нет дубликата зачетного листа или любых других письменных или электронных источников информации или записи признаны Главным Судьей неразборчивыми, то стрелку будет назначено перестрелять упражнение. Если, по мнению Главного Судьи, перестрел упражнения невозможен по какой-либо причине, стрелку начисляется ноль за данное упражнение.

9.7.7.1 После того, как стрелок перестрелял упражнение, в зачет принимается результат перестрела, даже если впоследствии будет обнаружен утерянный зачетный лист.

9.7.8 Никому, кроме специально уполномоченных официальных лиц матча, не разрешается брать в руки и производить любые манипуляции с оригиналом зачетного листа, находящимся на упражнении или в любом другом месте, после того, как он был подписан стрелком и Судьей, без предварительного разрешения Судьи на упражнении или персонала, участвующего в подсчете очков. Нарушение приведет к предупреждению за первый случай. В случае повторного нарушения в этом же матче может быть применен Раздел 10.6.

9.8 Ответственность за подсчет результатов

9.8.1 Каждый стрелок сам несет ответственность за ведение точных записей своих результатов, чтобы сверить их с данными, опубликованными Статс-судьей.

9.8.2 После того, как все стрелки закончили выступление на матче, Статс-судья должен опубликовать предварительные результаты по упражнениям и вывесить их для сверки на стрельбище в доступном для стрелков месте, а на матчах уровней IV и V – также и в официальном отеле матча. Дата и время вывешивания результатов в каждом месте должны быть четко определены и объявлены.

9.8.3 Если стрелок обнаружил ошибку в предварительных результатах, он должен подать протест Статс-судье в течение 1 часа после публикации результатов. Если протест не подан в течение этого времени, опубликованные результаты остаются в силе и последующий протест будет отклонен.

9.8.4 Стрелки, которые участвуют в соревнованиях по ускоренному графику и должны завершить все упражнения за меньший период времени, чем полная продолжительность соревнований (например, за один день трехдневного матча), должны ознакомиться с предварительными результатами в соответствии со специальной процедурой и временными рамками, определенными Директором матча (например, через веб-сайт). При нарушении этого требования протесты по начислению баллов не принимаются. Соответствующая процедура должна быть опубликована заранее в информационном буклете к соревнованиям и/или в виде объявления, вывешенного на стрельбище в доступном для стрелков месте до начала матча (см. также Раздел 6.6).

9.8.5 Директор матча может выбрать электронную публикацию результатов (например, на веб-сайте) в дополнение к публикации печатной версии или вместо нее. В этом случае соответствующая процедура должна быть заранее опубликована в информационном буклете к соревнованиям и/или в виде объявления, вывешенного на стрельбище в доступном для стрелков месте до начала матча. Участники соревнований должны быть обеспечены необходимыми техническими средствами (например, компьютером) для проверки своих результатов, если Директор матча предпочел только электронную публикацию результатов.

9.9 Подсчет очков на исчезающих мишенях

- 9.9.1 Движущиеся мишени, которые оставляют видимой хотя бы часть зачетной зоны «А» в покое (до или после их первоначальной активации) или которые постоянно появляются и исчезают во время выполнения стрелком упражнения, не являются исчезающими. Для данных мишеней всегда начисляются штрафы за необстрелянную мишень и/или промахи.
- 9.9.2 Движущиеся мишени, которые не соответствуют вышеупомянутому критерию, являются исчезающими. Для данных мишеней не начисляются штрафы за необстрелянную мишень и/или промахи, кроме случаев, когда стрелок не активировал механизм, приводящий мишень в движение, до или в момент своего последнего выстрела на данном упражнении.
- 9.9.3 Неподвижные мишени, которые оставляют видимой хотя бы часть зачетной зоны «А» до или после активации движущейся и/или скрывающей штрафной мишени или визуального барьера, не являются исчезающими. Для данных мишеней всегда начисляются штрафы за необстрелянную мишень и/или промахи.
- 9.9.4 Мишени, у которых остается видимой хотя бы часть зачетной зоны «А» каждый раз, когда стрелок приводит в движение механический активирующий механизм (например, трос, рычаг, педаль, клапан, дверь и т.д.), не относятся к настоящему разделу правил.
- 9.9.5 Если по условиям упражнения стрелок должен располагаться на устройстве (приспособлении), которое перемещается по упражнению из одной точки в другую, любая мишень, которая может быть поражена только с этого устройства (приспособления) в ограниченный интервал его движения и не может быть дострелена позже, является исчезающей.
- 9.9.6 Исчезающие разбивающиеся мишени, которые по мнению Судьи не были поражены в результате непосредственного попадания в них, не засчитываются. Решение Судьи по данному вопросу является окончательным.

9.10 Официальное время

- 9.10.1 Для измерения времени, затраченного стрелком на выполнение упражнения, используется только таймер, которым пользуется Судья. Если Судья на упражнении (или Судья более высокого ранга) посчитал, что таймер неисправен, стрелок должен перестрелять упражнение.
- 9.10.2 Если Арбитражный комитет решит, что время выполнения упражнения стрелком нереально, то стрелок должен перестрелять упражнение (см. Правило 9.7.4).

9.11 Программы подсчета очков

- 9.11.1 Официальной программой подсчета очков для соревнований уровня IV и выше является последняя версия Windows® Match Scoring System (WinMSS), если другая программа подсчета очков не утверждена президентом МКПС. Для соревнований других уровней не могут использоваться другие программы подсчета очков без согласия Регионального директора региона, проводящего соревнования.

ГЛАВА 10: ШТРАФЫ И ДИСКВАЛИФИКАЦИИ

10.1 Процедурные штрафы: общие правила

- 10.1.1 Процедурные штрафы применяются в случае, если стрелок нарушил процедуру, описанную в письменном брифинге, и/или другие общие правила. Судья, назначающий такие штрафы, должен ясно указать их количество и причину применения в зачетном листе стрелка.
- 10.1.2 Каждый процедурный штраф равен минус 10 баллам.
- 10.1.3 Если стрелок не согласен с наложением или количеством процедурных штрафов, он может обратиться к Старшему Судье и/или Главному Судье. Если разногласие не урегулировано, он может подать протест в Арбитражный комитет.
- 10.1.4 Процедурный штраф за нарушение не должен отменяться последующими правильными действиями стрелка, который осознал ошибку. Например, стрелок, поразивший мишень, заступив за штрафную линию, исправился и поразил мишень еще раз. Процедурный штраф за первую попытку должен быть начислен.

10.2 Процедурные штрафы: примеры

- 10.2.1 Если стрелок стрелял, коснувшись какой-либо частью тела земли или какого-либо объекта за пределами штрафной линии, то он получит один процедурный штраф за каждый такой случай. Если стрелок заступил за штрафную линию, но не сделал ни одного выстрела, штраф не налагается, за исключением случаев, когда применяется Правило 2.2.1.5.
 - 10.2.1.1 Однако, если, стреляя из такого положения по какой-либо мишени, стрелок получил значительное преимущество, ему может быть назначен один процедурный штраф за каждый выстрел по данной мишени.
- 10.2.2 Если стрелок нарушил процедуру, указанную в письменном брифинге к упражнению, он получит по одному процедурному штрафу за каждое нарушение. Однако, если при нарушении процедуры стрелок получил значительное преимущество, ему может быть назначен один процедурный штраф за каждый выстрел вместо одного штрафа за нарушение (например, произведен один или несколько выстрелов не с того местоположения или не из той стрелковой позиции или стойки, которая требуется).
- 10.2.3 При наложении множественных штрафов, как описано выше, их количество не должно превышать максимально возможное количество зачетных попаданий по видимым из данной стрелковой позиции мишеням. Например, если стрелок, получивший преимущество, заступив за штрафную линию, видит с этой позиции 4 металлические мишени, то он получит максимум 4 процедурных штрафа вне зависимости от того, сколько выстрелов он сделал.
- 10.2.4 Стрелок, не сделавший обязательное перезаряжание, получит один процедурный штраф за каждый выстрел, сделанный после момента требуемого обязательного перезаряжания до того, как это перезаряжание будет выполнено.

- 10.2.5 В «Туннеле Купера» стрелок, который нарушил положение одной или более частей покрытия над головой, получит один процедурный штраф за каждую часть, которая упадет. Части покрытия над головой, упавшие в результате того, что стрелок задел боковые опоры, или в результате попадания пороховых газов или отдачи оружия, не будут наказаны штрафом.
- 10.2.6 Стрелок, который после команды «Внимание» и до стартового сигнала производит движение (например, делает движение руками в сторону оружия, зарядного устройства или патронов) или смещается в более выгодную стрелковую позицию или стойку, получит один процедурный штраф. Если Судья вовремя останавливает стрелка, будет дано предупреждение за первый случай, и стрелок должен начать упражнение сначала.
- 10.2.7 Если стрелок не смог произвести ни одного выстрела по зачетной мишени, он получит один процедурный штраф за мишень наряду с соответствующим количеством штрафов за промахи, кроме случаев, когда действует Правило 9.9.2.
- 10.2.8 Если упражнение предусматривает стрельбу только со слабого плеча, стрелок получит один процедурный штраф за каждый выстрел, произведенный с сильного плеча.
- 10.2.9 Стрелок, покинувший местоположение, с которого велась стрельба, может безопасно вернуться и снова стрелять с этого местоположения. Однако письменные брифинги к Классификационным упражнениям, а также к упражнениям на матчах уровней I и II могут запрещать такие действия, в таком случае назначается один процедурный штраф за выстрел.
- 10.2.10 Специальный штраф: если стрелок не может выполнить часть упражнения из-за физической неспособности или травм, он может, прежде чем начать выполнение упражнения, попросить у Главного Судьи штраф вместо установленных требований к упражнению.
- 10.2.10.1 Если Главный Судья одобряет запрос, он должен установить размер специального штрафа до того, как стрелок начнет выполнение упражнения. Размер штрафа может составлять от 1 до 20% от суммы очков, набранных стрелком на упражнении.
- 10.2.10.2 Главный Судья может отказаться от наложения специального штрафа на стрелка с большими физическими ограничениями, который не может выполнить условия упражнения.
- 10.2.10.3 Если Главный Судья отклоняет запрос, применяется обычная процедура наложения штрафов.
- 10.2.11 Стрелок, который производит стрельбу через барьер высотой 1,8 метра и выше, получит один процедурный штраф за каждый выстрел (см. также Правило 2.2.3.1).
- 10.2.12 Стрелок, который использует тип патронов, отличный от типа патронов, указанного в брифинге к упражнению, получит один процедурный штраф за каждую зачетную или штрафную металлическую мишень, упавшую в результате выстрела патроном запрещенного типа (см. Правила 9.5.11, 10.4.9 и 10.4.10).

10.3 Дисквалификация: общие правила

- 10.3.1 Стрелок, который нарушил правила безопасности или совершил другие запрещенные действия во время соревнований по практической стрельбе, будет дисквалифицирован. Стрелок не имеет права закончить выполнение оставшихся упражнений вне зависимости от расписания или места проведения матча, а также во время ожидания решения Арбитражного комитета, если по факту дисквалификации была подана апелляция в соответствии с Главой 11 правил.
- 10.3.2 Применяя дисквалификацию, Судья должен указать ее причину, время и дату, записав данные в зачетный лист стрелка. Главный Судья должен быть немедленно поставлен в известность.
- 10.3.3 Очки стрелка, получившего дисквалификацию, не должны удаляться из результатов матча, и результаты матча не должны быть объявлены Директором матча окончательными до тех пор, пока не истек временной срок, обозначенный в Правиле 11.3.1, даже если Главному Судье (или его представителю) не была подана заявка в арбитраж.
- 10.3.4 Если заявка в арбитраж была подана в течение времени, обозначенного в Правиле 11.3.1, вступит в действие Правило 11.3.2.
- 10.3.5 Если стрелок закончил пре-матч или основной матч без дисквалификации, то на его результат не может повлиять дисквалификация во время дуэльной стрельбы или других состязаний (см. также Правило 6.2.4).

10.4 Дисквалификация за случайный выстрел

Стрелок, который произвел случайный выстрел, должен быть немедленно остановлен Судьей. Случайный выстрел определяется следующим образом:

- 10.4.1 Выстрел выше заднего или бокового пулезащитного вала или в другом направлении, считающемся небезопасным с точки зрения организаторов и указанном в письменном брифинге к упражнению. В то же время, стрелок, который производит выстрел по мишени, но при этом пуля уходит в небезопасном направлении, не будет дисквалифицирован. В данном случае применяются правила Раздела 2.3.
- 10.4.2 Выстрел, уходящий в землю на расстоянии не дальше 3 метров от стрелка, за исключением выстрела по картонной или разбивающейся мишени, произведенного с расстояния ближе, чем 3 метра от нее. Выстрел, уходящий в землю на расстоянии не дальше 3 метров от стрелка, произведенный по причине петардного заряда, является исключением из данного правила.
- 10.4.3 Выстрел, произведенный во время заряжания, разряжания или перезаряжания оружия. Данное правило распространяется на любой выстрел, произведенный во время процедуры, описанной в Правилах 8.3.1 и 8.3.7 (см. также Правило 10.5.9).
- 10.4.3.1 Исключение составляет детонация, которая случается во время разряжания оружия. Это не считается случайным выстрелом и не влечет за собой дисквалификацию, однако, в данном случае может быть применено Правило 5.1.6.

- 10.4.4 Выстрел, произведенный во время устранения неисправности у оружия.
- 10.4.5 Выстрел, произведенный при перемещении оружия из одной руки в другую или с одного плеча на другое.
- 10.4.6 Выстрел во время движения, кроме действительной стрельбы по мишеням.
- 10.4.7 Выстрел по металлической мишени с расстояния менее 5 метров при стрельбе дробью или картечью или менее 40 метров при стрельбе пулей. Расстояние измеряется дистанцией между поверхностью обстреливаемой мишени и ближайшей к ней частью тела стрелка, контактирующей с землей (см. Правило 2.1.3).
- 10.4.8 Если возможно установить, что причиной случайного выстрела является поломка или дефект какой-либо части оружия, и стрелок соблюдал все правила безопасности, дисквалификации не последует, но очки стрелка за упражнение будут равны нулю.
 - 10.4.8.1 Оружие должно быть немедленно предоставлено на проверку Главному Судье или его представителю, который проведет тестирование и подтвердит реальную поломку или дефект части оружия, которая стала причиной случайного выстрела. Если оружие не было представлено для немедленной проверки до покидания упражнения, стрелок не сможет в дальнейшем подать протест по поводу дисквалификации за случайный выстрел из-за поломки или дефекта оружия.
- 10.4.9 Выстрел, произведенный пулей, если пулевой патрон не указан как разрешенный тип боеприпаса для данного упражнения.
- 10.4.10 Выстрел, произведенный картечью, на упражнении, для которого указано использование дробовых патронов по соображениям безопасности.

10.5 Дисквалификация за небезопасное обращение с оружием

Примеры небезопасного обращения с оружием включают в себя, но не ограничиваются приведенным ниже:

- 10.5.1 Любые манипуляции с оружием, кроме как в пределах зоны безопасности или в другом, указанном Судьей, безопасном месте, или под контролем и в ответ на команду Судьи, могут привести к дисквалификации. Это не относится к случаям переноски оружия, где действует Правило 5.2.1. Нарушение Правила 5.2.1 может привести к дисквалификации.
- 10.5.2 Разворот ствола оружия в противоположную от мишеней сторону, несоблюдение или нарушение углов безопасности во время выполнения упражнения. Исключение: во время установки сигнального флажка безопасности в соответствии с Правилom 8.3.7.2 ствол оружия может быть направлен в противоположную от мишеней сторону при условии, что он не выходит за пределы радиуса в 50 см от ног стрелка.
- 10.5.3 Если во время выполнения упражнения стрелок уронит свое оружие или станет причиной его падения, не важно, заряжено оно или нет. Разрешено во время выполнения упражнения преднамеренно и безопасно класть оружие на землю или устойчивую опору, выполняя следующие условия:

- 10.5.3.1 Стрелок поддерживает постоянный физический контакт с оружием до тех пор, пока он безопасно и надежно не положит его на землю или другую устойчивую поверхность; и
- 10.5.3.2 Стрелок постоянно остается на расстоянии 1 метра от оружия (исключение составляет тот случай, когда оружие находится под присмотром Судьи на стартовой позиции); и
- 10.5.3.3 Не возникает случаев разбивания угла безопасности, описанных в Правиле 10.5.2; и
- 10.5.3.4 Оружие находится в положении готовности, как указано в Разделе 8.1; или
- 10.5.3.5 Оружие разряжено, затвор открыт.
- 10.5.4 Не применяется.
- 10.5.5 Направление/наведение ствола оружия на какую-либо часть своего тела во время выполнения упражнения.
- 10.5.6 Не применяется.
- 10.5.7 Ношение или использование более чем одной единицы оружия во время выполнения упражнения.
- 10.5.8 Размещение пальца в пределах предохранительной скобы спускового крючка во время устранения неисправности, когда оружие явно смещено с положения «направлено на мишень».
- 10.5.9 Размещение пальца в пределах предохранительной скобы спускового крючка во время заряжания, перезаряжания или разряжания оружия. Исключением из данного правила является нажатие на спусковой крючок, чтобы закрыть затвор и/или снять курок с боевого взвода для приведения оружия в положение готовности до стартового сигнала. В случае, если во время совершения указанных действий произойдет выстрел, вступит в действие Правило 10.4.3.
- 10.5.10 Размещение пальца в пределах предохранительной скобы спускового крючка во время движения в соответствии с Правилем 8.5.1.
- 10.5.11 Не применяется.
- 10.5.12 Совершение любых манипуляций с боевыми или холостыми патронами в Зоне безопасности (нарушение Правила 2.4.4).
 - 10.5.12.1 Стрелкам разрешено заходить в Зону безопасности, имея при себе боевые или холостые патроны в карманах, на поясе или в сумках, но запрещено физически вынимать патроны (неупакованные или упакованные) из карманов, пояса или сумок, находясь в Зоне безопасности.
- 10.5.13 Наличие у стрелка заряженного оружия без специальной команды Судьи.

- 10.5.14 Поднятие упавшего оружия. Упавшее оружие должно всегда подниматься Судьей, который после проверки и/или очистки оружия возвратит его стрелку безопасным образом. Если стрелок роняет незаряженное оружие за пределами территории упражнения, это не является нарушением. Однако стрелок, который сам поднимет упавшее оружие за пределами упражнения, получит дисквалификацию.
- 10.5.15 Использование запрещенных и/или небезопасных патронов (см. Правила 5.5.4 и 5.5.6, включая 5.5.6.1–5.5.6.4) и/или запрещенного оружия (см. Правила 5.1.10 и 5.1.11).

10.6 Дисквалификация за неспортивное поведение

- 10.6.1 Стрелки будут дисквалифицированы за поведение, расцениваемое Судьей как неспортивное. Примеры включают в себя, но не ограничиваются обманом, нечестностью, невыполнением разумных требований официального лица матча или любым поведением, которое может дискредитировать практическую стрельбу как спорт. Необходимо немедленно поставить Главного Судью в известность о произошедшем инциденте.
- 10.6.2 Стрелок, который, по мнению Судьи, преднамеренно сдвигает или симулирует потерю защиты для глаз и ушей с целью получения перестрела упражнения или преимущества, будет дисквалифицирован.
- 10.6.3 Другие лица могут быть удалены со стрельбища за поведение, расцениваемое Судьей как недопустимое. Примеры включают в себя, но не ограничиваются невыполнением разумных требований официального лица матча, вмешательством в проведение упражнения и/или в выполнение стрелком упражнения, а также любым поведением, которое может дискредитировать практическую стрельбу как спорт.

10.7 Дисквалификация за употребление запрещенных веществ

- 10.7.1 Все лица, принимающие участие в соревнованиях по практической стрельбе, должны полностью контролировать свое физическое и психическое состояние.
- 10.7.2 В практической стрельбе злоупотребление алкогольными напитками, не прописанными врачом и не жизненно необходимыми лекарствами, использование нелегальных и возбуждающих препаратов вне зависимости от того, каким способом они потребляются, считается очень серьезным нарушением правил.
- 10.7.3 Стрелкам и официальным лицам запрещено находиться на соревнованиях под воздействием любого вида наркотических веществ (включая алкоголь), кроме строго медицинских целей. Любой присутствующий, который, по мнению Главного Судьи, явно находится под влиянием перечисленных выше веществ, будет дисквалифицирован с матча и может быть удален со стрельбища.
- 10.7.4 МКПС имеет право запретить любые общепринятые или специальные препараты и проводить тесты на наличие их у стрелков и официальных лиц в любое время (см. отдельные правила МКПС, касающиеся допинга).

ГЛАВА 11: АРБИТРАЖ И ИНТЕРПРЕТАЦИЯ ПРАВИЛ

11.1 Основные принципы

- 11.1.1 **АДМИНИСТРИРОВАНИЕ.** Некоторые разногласия неизбежны на любых соревнованиях, проводимых по правилам. Такое чаще встречается на соревнованиях более значительного уровня, где каждый результат приобретает большее значение для отдельно взятого стрелка. Однако, правильное администрирование и планирование предотвратит большинство разногласий.
- 11.1.2 **ОБРАЩЕНИЕ.** Протест в арбитраж в соответствии с нижеприведенными правилами может быть подан по любому поводу, кроме случаев, когда другое правило не позволяет подавать протест. Однако, протест, поданный по поводу дисквалификации за нарушение безопасности, будет рассматриваться только чтобы определить, существуют ли чрезвычайные обстоятельства, оправдывающие пересмотр дисквалификации. При этом, описанные официальным лицом небезопасные действия стрелка, повлекшие за собой дисквалификацию, не могут быть оспорены или опротестованы.
- 11.1.3 **АПЕЛЛЯЦИЯ.** Первоначально решения принимаются Судьей на упражнении. Если стрелок не согласен с решением, он может обратиться для урегулирования вопроса к Старшему Судье, в чье подчинение входит данное упражнение. Если разногласие все равно не урегулировано, необходимо пригласить Главного Судью для решения вопроса.
- 11.1.4 **АПЕЛЛЯЦИЯ В КОМИТЕТ.** Если стрелок продолжает оспаривать решение, он может подать протест первой стороны в Арбитражный комитет.
- 11.1.5 **СОХРАНЕНИЕ ДОКАЗАТЕЛЬСТВ.** Стрелок должен поставить в известность Главного Судью о своем решении представить случившееся для рассмотрения в Арбитражный комитет и может попросить официальных лиц сохранить любые и все касающиеся дела документы или другие свидетельства в ожидании слушания. Аудио и/или видеозаписи могут быть приняты как доказательство.
- 11.1.6 **ПОДГОТОВКА АПЕЛЛЯЦИИ.** Подающий апелляцию несет ответственность за подготовку и доставку письменного заявления вместе с соответствующей оплатой. И то, и другое должно быть подано Главному Судье в течение определенного периода времени.
- 11.1.7 **ОБЯЗАННОСТИ ОФИЦИАЛЬНЫХ ЛИЦ МАТЧА.** Любое официальное лицо при получении запроса на подачу протеста в Арбитражный комитет должно без промедления поставить в известность Главного Судью и записать данные всех свидетелей и других официальных лиц, причастных к инциденту, и передать эту информацию Главному Судье.
- 11.1.8 **ОБЯЗАННОСТИ ДИРЕКТОРА МАТЧА.** Директор матча, получив от Главного Судьи уведомление об ожидании арбитража, должен созвать Арбитражный комитет в непубличном месте как можно быстрее.
- 11.1.9 **ОБЯЗАННОСТИ АРБИТРАЖНОГО КОМИТЕТА.** Арбитражный комитет обязан просмотреть и применить действующие правила МКПС и вынести решение в соответствии с данными правилами. Если правило требует интерпретации или нет пра-

вила, соответствующего инциденту, Арбитражный комитет выносит наиболее справедливое решение в духе правил.

11.2 Состав Арбитражного комитета

11.2.1 **Матчи уровня III и выше.** Состав Арбитражного комитета определяется следующими положениями:

11.2.1.1 Президент МКПС, или его представитель, или сертифицированное официальное лицо матча, назначенное Директором матча (в этом порядке), будет выполнять функции председателя комитета без права голоса.

11.2.1.2 Три арбитра будут назначены Президентом МКПС, или его представителем, или Директором матча (в этом порядке) с правом одного голоса каждый.

11.2.1.3 Если это возможно, арбитры должны принимать участие в матче в качестве стрелков и должны быть сертифицированными официальными лицами.

11.2.1.4 Ни при каких обстоятельствах председатель или любой член Арбитражного комитета не должен каким-либо образом участвовать в споре, который привел к арбитражу.

11.2.2 **Матчи уровней I и II.** Директор матча может назначить Арбитражный комитет из трех опытных лиц, которые не являются участниками спора и не заинтересованы в исходе дела. Если возможно, арбитры должны быть сертифицированными официальными лицами. Все члены Арбитражного комитета имеют права голоса. Самый опытный из членов Арбитражного комитета (предпочтительно, сертифицированное официальное лицо) будет выполнять функции председателя.

11.3 Временные рамки и последовательность

11.3.1 **ВРЕМЕННОЙ ЛИМИТ НА ПОДАЧУ АПЕЛЛЯЦИИ В АРБИТРАЖ.** Письменный запрос на арбитраж должен быть подан Главному Судье в установленной форме вместе с соответствующей оплатой установленного сбора в течение одного часа после времени инцидента, зафиксированного официальными лицами матча. Если эти условия не соблюдены, запрос считается недействительным, и дальнейшие действия предприниматься не будут. Главный Судья, получив письменный запрос на арбитраж, должен проставить на нем точное время и дату получения.

11.3.2 **ВРЕМЕННОЙ ЛИМИТ НА ПРИНЯТИЕ РЕШЕНИЯ.** Арбитражный комитет должен вынести решение в течение двадцати четырех часов после подачи апелляции или до того, как Директор матча огласит окончательные результаты матча, в зависимости от того, что наступит раньше. Если Арбитражный комитет не смог вынести решение в указанные сроки, то и первая, и третья сторона (см. Правило 11.7.1) автоматически выигрывают, и оплата возвращается подавшему протест.

11.4 Оплата

- 11.4.1 **СУММА.** На матчах уровня III и выше плата за возможность подать протест в арбитраж должна составлять 100 \$ США или быть равной максимальному индивидуальному взносу за матч (если он меньше 100 \$) в местной валюте. Оплата подачи протеста в других матчах может быть установлена организаторами матча, но не должна превышать 100 \$ США или эквивалентной суммы в местной валюте. Если протест подает Главный Судья по вопросу, связанному с матчем, плата не взимается.
- 11.4.2 **ВЫПЛАТА.** Если Арбитражный комитет решает поддержать апелляцию, то оплату возвращают. Если Арбитражный комитет решает отклонить апелляцию, то оплата удерживается. Удержанная оплата наряду с вынесенным решением на матчах уровня I и II отправляется в региональную или национальную организацию судей (RROI или NROI), на матчах уровня III и выше – в Международную ассоциацию судей (IROA).

11.5 Процедурный регламент

- 11.5.1 **ОБЯЗАННОСТИ АРБИТРАЖНОГО КОМИТЕТА И ПРОЦЕДУРА.** Арбитражный комитет будет изучать письменный протест и удерживать деньги, заплаченные подавшим апелляцию, до вынесения решения.
- 11.5.2 **ДАЧА РАЗЪЯСНЕНИЙ.** Арбитражный комитет может потребовать от подающего апелляцию дать разъяснения предоставленных документов и задать ему вопросы по любому пункту апелляции.
- 11.5.3 **СЛУШАНИЯ.** Подавшего апелляцию могут попросить удалиться, пока Арбитражный комитет заслушивает других свидетелей.
- 11.5.4 **СВИДЕТЕЛИ.** Арбитражный комитет может заслушивать официальных лиц и других свидетелей, вовлеченных в спор. Комитет проверяет все представленные доказательства.
- 11.5.5 **ВОПРОСЫ.** Арбитражный комитет имеет право задать любые вопросы относительно инцидента свидетелям и официальным лицам.
- 11.5.6 **МНЕНИЯ.** Члены Арбитражного комитета должны воздерживаться от высказывания мнений и вынесения решений во время процесса рассмотрения апелляции.
- 11.5.7 **ОСМОТР МЕСТА.** Члены Арбитражного комитета могут осматривать место происшествия и потребовать от любого человека или официального лица, если сочтут нужным для рассмотрения апелляции, сопровождать их.
- 11.5.8 **ДАВЛЕНИЕ.** Любое лицо, пытающееся оказать давление на членов Арбитражного комитета иначе, чем предоставляя доказательства, может, по решению Арбитражного комитета, подвергнуться дисциплинарному взысканию.
- 11.5.9 **ОБСУЖДЕНИЕ.** Когда члены Арбитражного комитета получили полную информацию и доказательства по вопросу, касающемуся апелляции, они приступают к обсуждению и выносят решение большинством голосов.

11.6 Вердикт и последующие действия

- 11.6.1 **РЕШЕНИЕ КОМИТЕТА.** Когда Арбитражный комитет принял решение, вызываю-
ются подавший апелляцию, официальные лица и Главный Судья для оглашения ре-
шения.
- 11.6.2 **ВЫПОЛНЕНИЕ РЕШЕНИЯ.** Главный Судья несет ответственность за выполнение
решения Арбитражного комитета. Главный Судья размещает решение в доступном
для всех месте. Решение не имеет обратной силы и не затрагивает никакой инцидент,
случившийся до принятия решения.
- 11.6.3 **РЕШЕНИЕ ОКОНЧАТЕЛЬНО.** Решение Арбитражного комитета является окон-
чательным и обжалованию не подлежит, за исключением случая, когда Главный Су-
дья обнаруживает новые доказательства, требующие пересмотра решения, но это
происходит до того, как Директор матча объявит окончательные результаты матча.
- 11.6.4 **ПРОТОКОЛ.** Решения Арбитражного комитета должны быть запротоколированы и
будут являться прецедентом для любого похожего случая в течение матча.

11.7 Протест третьей стороны

- 11.7.1 Апелляция также может быть подана сторонним лицом как «протест третьей сторо-
ны». В этом случае все пункты данной главы правил остаются в силе.

11.8 Интерпретация правил

- 11.8.1 За интерпретацию данных правил ответственность несет Исполнительный совет
МКПС.
- 11.8.2 Лица, которым необходимы разъяснения правил, должны подать свои вопросы в
письменной форме, по факсу, почте или электронной почте в штаб-квартиру МКПС.
- 11.8.3 Все интерпретации правил, опубликованные на сайте МКПС, считаются прецеден-
тами и применяются на всех санкционированных матчах МКПС, начавшихся не ра-
нее, чем на седьмой день после даты публикации. Все подобные интерпретации под-
лежат ратификации или модификации на следующей Ассамблее МКПС.

ГЛАВА 12: РАЗНОЕ

12.1 Приложения

Все Приложения, идущие ниже, являются неотъемлемой частью данных правил.

12.2 Язык

Английский язык является официальным языком правил МКПС. Если наблюдаются разночтения между английской версией правил и версией на другом языке, английский вариант правил считается преваляющим.

12.3 Отклонение обвинений

Стрелки или любые другие лица, присутствующие на матче МКПС, несут полную исключительную личную ответственность за полное соответствие всего и каждого в отдельности предмета снаряжения, которое они принесли на матч, всем законам, действующим в стране проведения матча. Ни МКПС, ни кто-либо из официальных лиц МКПС, ни любая организация, относящаяся к МКПС, ни ее члены не несут никакой ответственности по данному поводу или по поводу любых пропаж, ущерба, несчастных случаев, увечий или смерти кого бы то ни было в результате законного или незаконного использования любого подобного снаряжения.

12.4 Женский и мужской род

Слова в данных правилах, обозначающие мужской род (он, его, ему), распространяются и на женский род (она, ее, ей).

12.5 Словарь терминов

В настоящих правилах применяются следующие определения:

Будет	глагол, обозначающий обязательность совершения действия.
В противоположную от мишеней сторону	часть упражнения, стрелковой галереи или стрельбища за пределами установленных углов безопасности (см. Правило 2.1.2), куда нельзя направлять ствол оружия во время выполнения упражнения (исключение – Правило 10.5.2).
В сторону мишеней	часть упражнения, стрелковой галереи или стрельбища, куда можно направлять ствол оружия во время выполнения упражнения и/или куда намеренно или случайно должны попадать пули.
Выполнение стрелкового задания	период времени от стартового сигнала до момента, когда стрелок закончил стрельбу и приступил к действиям в соответствии с Правилom 8.3.6.
Выстрел	действие по производству выстрела из ружья.

Гильза (картридж)	контейнер, содержащий метательный заряд и метаемый снаряд (дробь, картечь или пулю); «картридж» также используется в значении «патрон».
Гильза «шелл» (ружейная)	разновидность гильзы патрона, используемая для ружья.
Гран	единица измерения, применяемая для расчета фактора мощности (437,5 гран = 1 унция, 15,432 гран = 1 грамм, 1 гран = 0,0648 грамма).
Группа мишеней	группа утвержденных мишеней, которые могут быть видны только с определенного местоположения или точки обзора.
Декорации и реквизиты	приспособления, отличные от мишеней или штрафных линий, используемые при строительстве, функционировании или украшении упражнения.
Детонация	воспламенение капсюля патрона не под действием ударника, когда дробь/картечь или пуля и/или пыж не проходят через ствол (например, при ручном открывании затвора, при падении патрона).
Должен	глагол, обозначающий обязательность совершения действия.
Дробь или картечь	типы боеприпасов, используемые при стрельбе из гладкоствольного ружья, содержащие множественные метаемые снаряды (см. Приложение E1); множественные метаемые снаряды, находящиеся или используемые в боеприпасах для гладкоствольного ружья.
Заряжание	помещение патронов в оружие.
Заряжено	оружие с боевым или холостым патроном в патроннике или в барабане или со вставленным или присоединенным магазином, снаряженным боевыми или холостыми патронами.
Капсюль	часть патрона, которая вызывает детонацию или выстрел.
Кобура	приспособление для хранения и переноски пистолета, носимое на поясе.
Компенсатор	устройство, закрепленное на конце ствола оружия, которое препятствует подъему ствола (обычно путем сброса излишков давления пороховых газов).
Лицом в противоположную от мишеней сторону	лицо, грудь и пальцы ног стрелка направлены в сторону, противоположную от мишеней.
Местоположение	физическое место в пределах упражнения.
Мишень(и)	термин, который может включать как зачетные мишени, так и штрафные мишени, за исключением случаев, когда правила (например, пункт 4.1.3) устанавливают разницу между ними.
Может	глагол, обозначающий необязательность совершения действия.
Наведение ствола (пронос)	направление дульного среза ствола оружия на любую часть собственного тела стрелка во время выполнения упражнения, когда стрелок держит оружие или дотрагивается до него, и оно не находится при этом безопасно в кобуре, или когда стрелок держит длинноствольное оружие, в которое не вставлен сигнальный флажок безопасности (см. Правило 10.5.5).
Не применяется	правило или требование, не применяемое к определенной дисциплине или классу.

Незаводской	детали оружия, не произведенные оригинальным производителем оружия (ОПО), и/или на которых стоит фирменный знак другого ОПО.
Обстрел	выстрел в мишень. Если выстрел по мишени произведен, но не попал в мишень, мишень считается «обстрелянной». При неисправности оружия или боеприпаса, в результате которой не происходит выстрела, мишень считается «необстрелянной».
ОПО	оригинальный производитель оружия.
Патрон	тип боеприпаса, содержащий дробь/картечь или пулю.
Патрон с фальш-капсюлем	также «патрон с подпружиненной капсульной зоной» – тип холостых патронов.
Перезаряджение	пополнение или помещение дополнительных патронов в оружие.
Перестрел	повторная попытка стрелка выполнить упражнение, санкционированная Судьей или Арбитражным комитетом.
Персонал матча	люди, выполняющие официальные обязанности или функции на матче, но которые не обязательно квалифицируются или действуют как официальные лица матча.
Петардный заряд	дефектный патрон, один или более метаемых снарядов которого и/или пыж застряли внутри ствола оружия или покинули ствол с очень низкой скоростью.
Прицеливание	наведение ствола оружия на мишень.
Проверка прицельных приспособлений	прицеливание в мишень без производства выстрела.
Прототип	оружие такой конфигурации, которое не выпускается массово и/или не доступно широкой публике.
Пулезащитный вал	сооружение из песка, почвы или других материалов, используемое для сдерживания пуль и/или для отделения одной стрелковой зоны/одного упражнения от другого
Пуля	одиночный метаемый снаряд, содержащийся в патроне для гладкоствольного ружья, предназначенный для поражения мишени.
Пыж	составная часть патрона гладкоствольного ружья, предназначенная для создания давления газов; также может являться контейнером для удержания вместе метаемых снарядов (не должен обязательно поражать мишень).
Пыжи традиционные	войлочные или пластиковые пыжи, сконструированные таким образом, что раскрываются и отделяются от метаемых снарядов непосредственно на выходе их из ствола. Имеют прорези в передней части, за счет которых раскрываются наподобие лепестков. Не удерживают метаемые снаряды вместе после покидания ими ствола оружия.
Пыжи специальные дальнбойные	пыжи, сконструированные таким образом, что удерживают вместе метаемые снаряды после выхода их из ствола оружия и в начальной стадии полета. Не имеют прорезей в передней части.
Разбивающаяся мишень	мишень типа летающей тарелочки или глиняной плитки, которая легко может быть разбита на две или более части при попадании.
Разряжение	извлечение патронов из оружия.
Разряжено	оружие без боевого или холостого патрона в патроннике и/или во вставленном или присоединенном магазине.
Регион	страна или иная географическая область, признанная МКПС.

Региональный директор	лицо, признанное МКПС как официальный представитель региона.
Сигнальный флажок безопасности	ярко окрашенное приспособление, никакая часть которого по форме не должна напоминать патрон или его составные части. Форма флажка не должна допускать возможности вставить его в оружие при наличии патрона в патроннике. Вставленный в оружие флажок должен исключать возможность досылания патрона в патронник. Флажок должен иметь ушко (лапку) или ленточку, выступающую из патронника и хорошо видимую.
Следует	глагол, обозначающий необязательное, но очень рекомендуемое для выполнения действие.
Стартовая позиция	местоположение, стрелковая позиция и поза, предусмотренные на упражнении перед стартовым сигналом (см. Правило 8.3.4).
Стойка (поза)	физическое положение конечностей стрелка (например, руки по бокам, руки скрещены и пр.)
Стрелковая позиция	физическое положение тела стрелка (например, стоя, сидя, на коленях, лежа).
Точка обзора	удобная для стрельбы позиция на местоположении (например, один из портов, одна сторона баррикады и т.д.).
Фальстарт	попытка начать упражнение до подачи стартового сигнала (см. Правило 8.3.4).
Холостые патроны	учебные или тренировочные патроны, пустые патроны, патроны с подпружиненной капсульной зоной и пустые гильзы.
Холощение	активация спускового крючка и/или затвора оружия, в котором нет патронов.
Штрафные мишени (необстреливаемые)	мишени, за попадание в которые начисляется штраф.

12.6 Измерения

В настоящих правилах в случае использования числовых обозначений и измерений те, которые представлены в скобках, приведены только для сведения.

ПРИЛОЖЕНИЕ А1: Уровни матчей МКПС

Обозначения: Р – рекомендуется, О – обязательно

	Уровень I	Уровень II	Уровень III	Уровень IV	Уровень V
01. Должен проводиться по самой последней редакции Правил МКПС	О	О	О	О	О
02. Участники должны быть членами региона своего проживания (Раздел 6.5)	Р	О	О	О	О
03. Директор матча	О	О	О	О	О
04. Главный Судья	О	О	О	О	О
05. Главный Судья, одобренный Региональным директором	Р	Р	О	Р	Р
06. Главный Судья, одобренный Исполнительным советом МКПС	–	–	–	О	О
07. Один Старший Судья на зону	Р	Р	Р	О	О
08. Один Судья на упражнение	Р	Р	О	О	О
09. Одно официальное лицо Международной ассоциации судей на упражнение	–	–	Р	О	О
10. Статс Судья Международной ассоциации судей	–	–	Р	О	О
11. Один помощник (для восстановления мишеней) на каждые 6 выстрелов	Р	Р	Р	Р	Р
12. Одобрение упражнений Региональным директором	Р	Р	О	–	–
13. Одобрение упражнений комитетом МКПС	–	–	О	О	О
14. Санкционирование МКПС (см. ниже)	–	–	О	О	О
15. Хронограф	–	Р	Р	О	О
16. Регистрация в МКПС за три месяца	–	–	О	–	–
17. Одобрение Ассамблеей МКПС в трехлетнем плане	–	–	–	О	О
18. Включение в календарь матчей МКПС	–	–	О	О	О
19. Отчеты о матче в Международную ассоциацию судей	–	–	О	О	О
20. Рекомендуемое минимальное количество выстрелов					
Пистолет и карабин под пистолетный патрон	40	80	150	300	450
Карабин (см. Правило 1.2.1)	40	80	150	200	250
Ружье	40	80	150	200	250
21. Количество упражнений					
Пистолет и карабин под пистолетный патрон	–	–	–	24	30
Рекомендуемое минимальное количество упражнений					
Пистолет и карабин под пистолетный патрон	3	6	12	–	–
Карабин	3	6	12	24	30
Ружье	3	6	12	24	30
22. Рекомендуемое минимальное количество участников					
Пистолет и карабин под пистолетный патрон	10	50	120	200	300
Карабин	10	50	120	200	300
Ружье	10	50	120	200	300
23. Количество баллов для судей	1	2	3	4	5

24. Международное санкционирование матчей уровней I и II не требуется. Однако каждый Региональный директор вправе разработать свои собственные критерии и процедуры для санкционирования таких матчей, проводимых в его регионе.

ПРИЛОЖЕНИЕ А2: Признание классов и категорий

До начала матча организаторы должны определить, какие классы будут признаны состоявшимися.

Если не устанавливается особым образом, санкционированные матчи МКПС признают классы и категории состоявшимися на основании количества зарегистрированных стрелков, которые приняли участие в матче, включая участников, которые были дисквалифицированы (например, если в классе на матче уровня III приняли участие 10 стрелков, но один из них или более были дисквалифицированы, класс все равно остается признанным):

1. Классы:

Уровень I и II.....Минимум 5 участников в классе (рекомендуется).

Уровень III.....Минимум 10 участников в классе (обязательно).

Уровень IV и V.....Минимум 20 участников в классе (обязательно).

2. Категории:

Классы должны быть признаны состоявшимися прежде, чем будут признаны категории.

Матчи уровней I–VМинимум 5 участников должно быть в категории в каждом классе (см. список ниже).

3. Индивидуальные категории:

Категории для индивидуального участия в классах следующие:

(a) Леди Участники женского пола.

(b) Супер Юниоры Участники моложе 16 лет на первый день матча. Супер Юниоры могут также участвовать в категории Юниоры, но не в двух сразу. Если в категории Супер Юниоры будет недостаточное количество участников для того, чтобы она была признана, все участники, зарегистрированные в этой категории, будут автоматически переведены в категорию Юниоры.

(c) Юниоры Участники моложе 21 года на первый день матча.

(d) Ветераны Участники старше 50 лет на первый день матча.

(e) Супер Ветераны Участники старше 60 лет на первый день матча. Супер Ветераны могут также участвовать в категории Ветераны, но не в двух сразу. Если в категории Супер Ветераны будет недостаточное количество участников для того, чтобы она была признана, все участники, зарегистрированные в этой категории, будут автоматически переведены в категорию Ветераны.

4. Категории команд:

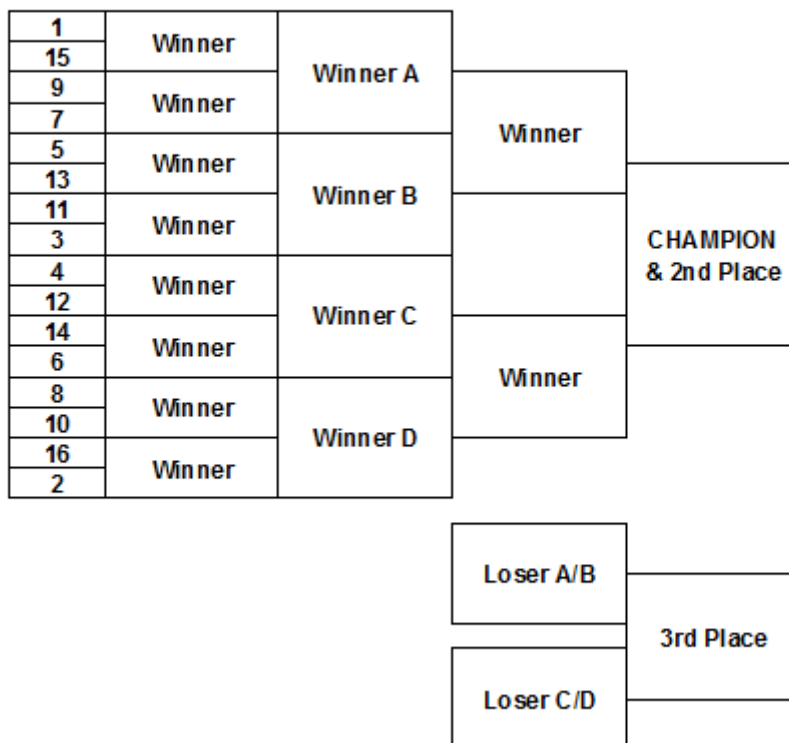
На матчах МКПС могут выделяться следующие типы команд:

- (a) Региональные команды по классам.
- (b) Региональные команды по классам для категории Леди.
- (c) Региональные команды по классам для категории Супер Юниоры.
- (d) Региональные команды по классам для категории Юниоры.
- (e) Региональные команды по классам для категории Ветераны.
- (f) Региональные команды по классам для категории Супер Ветераны.
- (g) Региональные семейные команды.

Семейные команды состоят из двух членов, один из которых юниор, а второй – родитель или дедушка (или бабушка) юниора. Вопреки положениям Правил 6.4.2 и 6.4.2.1, члены семейной команды могут выступать в разных классах, а юниор-девушка в личном зачете может выступать в категории Леди (при условии, что по возрасту она соответствует категории Юниоры). Результат семейной команды подсчитывается путем сложения индивидуальных результатов ее членов, выраженных в процентах.

ПРИЛОЖЕНИЕ А3: Схема проведения дуэли

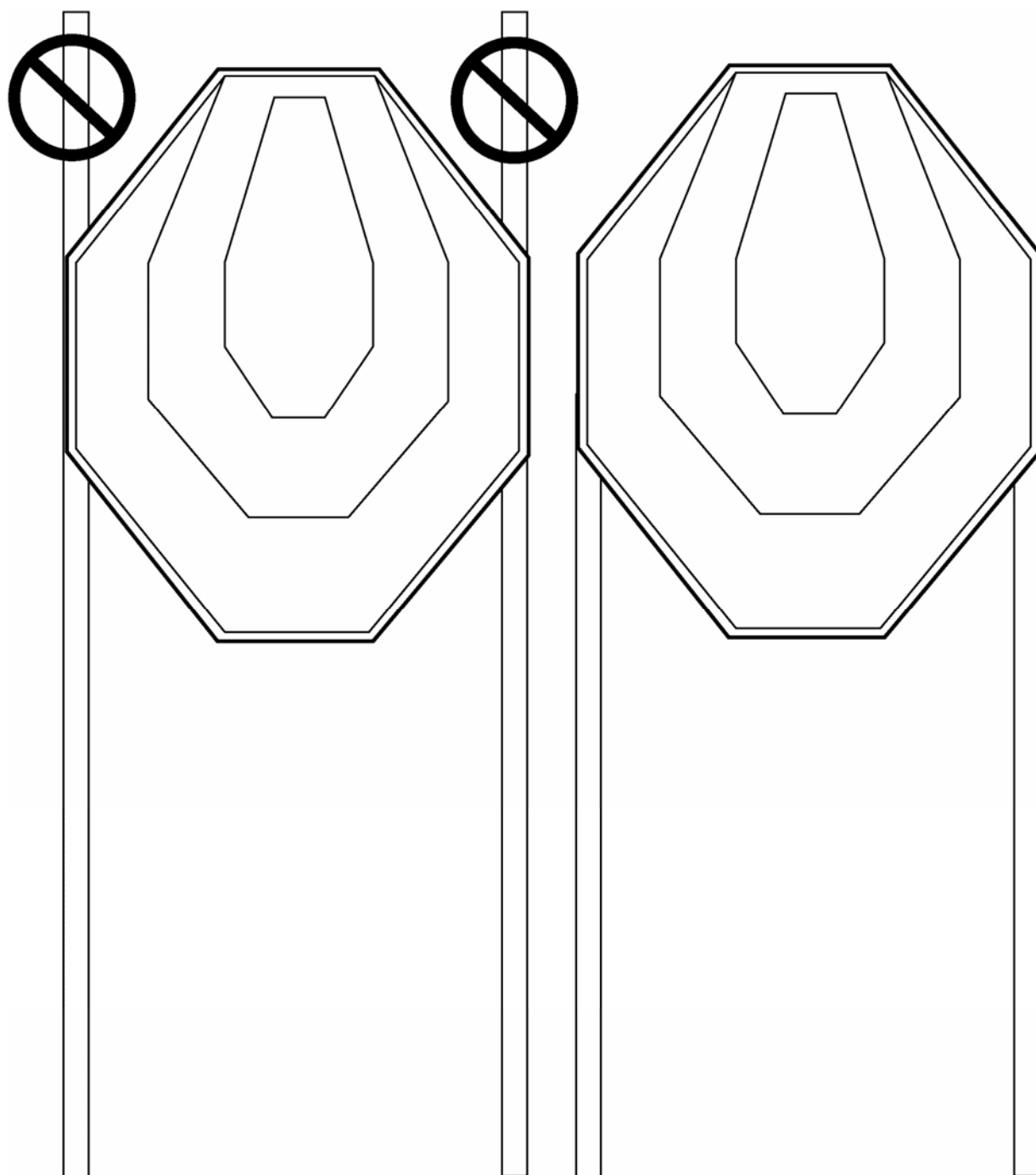
Top 16	Quarter Final	Semi-Final	Finals	Awards
	(Single Elimination)		(Best of 3)	



ПРИЛОЖЕНИЕ А4: Одобренные соотношения упражнений

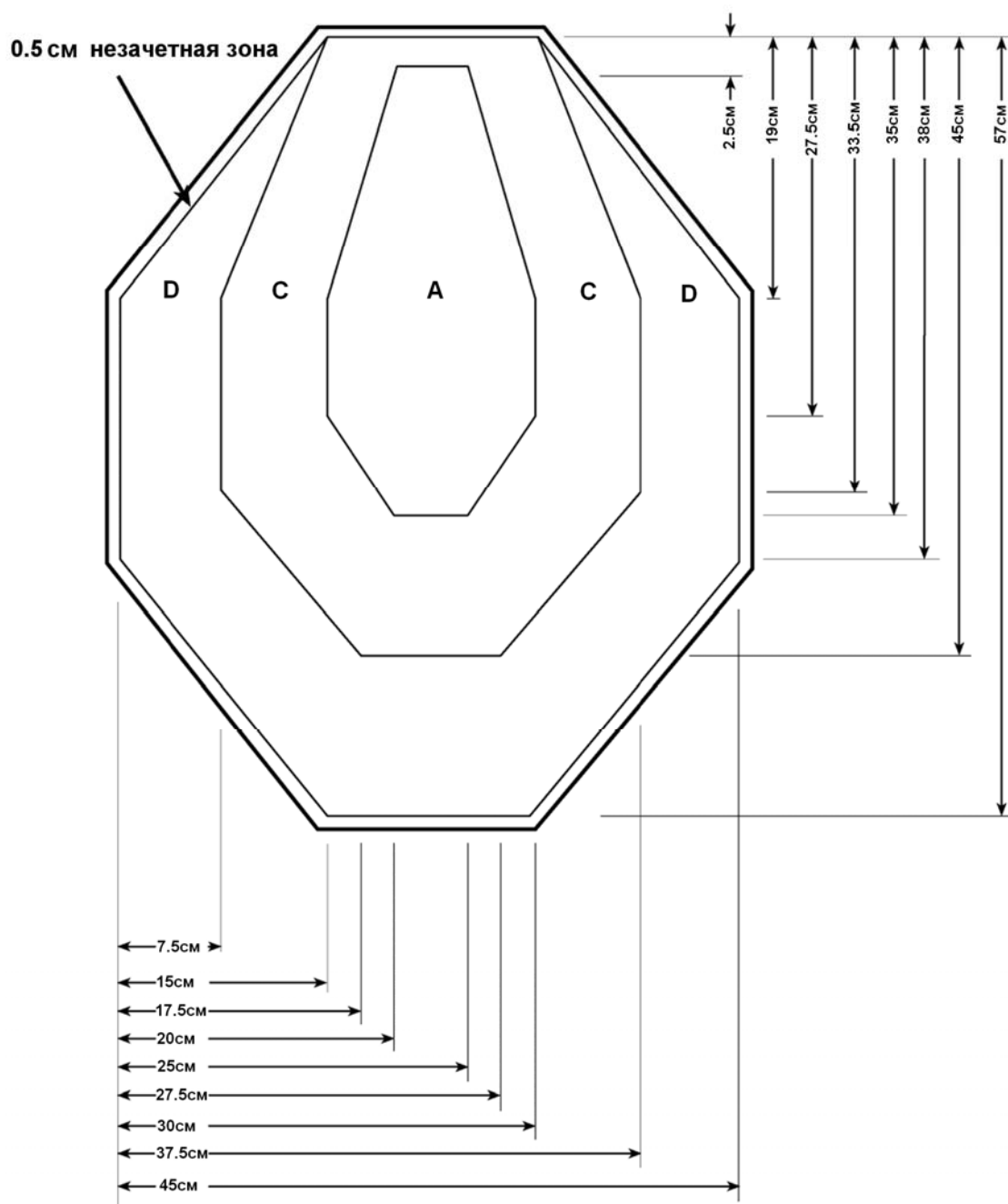
Общее количество упражнений матча	Короткие	Средние	Длинные
12	6	4	2
13	7	4	2
13	6	5	2
14	7	5	2
14	8	4	2
14	6	6	2
15	8	5	2
15	7	6	2
16	8	6	2
16	9	5	2
17	9	6	2
18	9	6	3
19	10	6	3
19	9	7	3
20	10	7	3
20	11	6	3
20	9	8	3
21	11	7	3
21	10	8	3
22	11	8	3
22	12	7	3
23	12	8	3
24	12	8	4
25	13	8	4
25	12	9	4
26	13	9	4
26	14	8	4
26	12	10	4
27	14	9	4
27	13	10	4
28	14	10	4
28	15	9	4
29	15	10	4
30	15	10	5

ПРИЛОЖЕНИЕ В1: Расположение мишеней



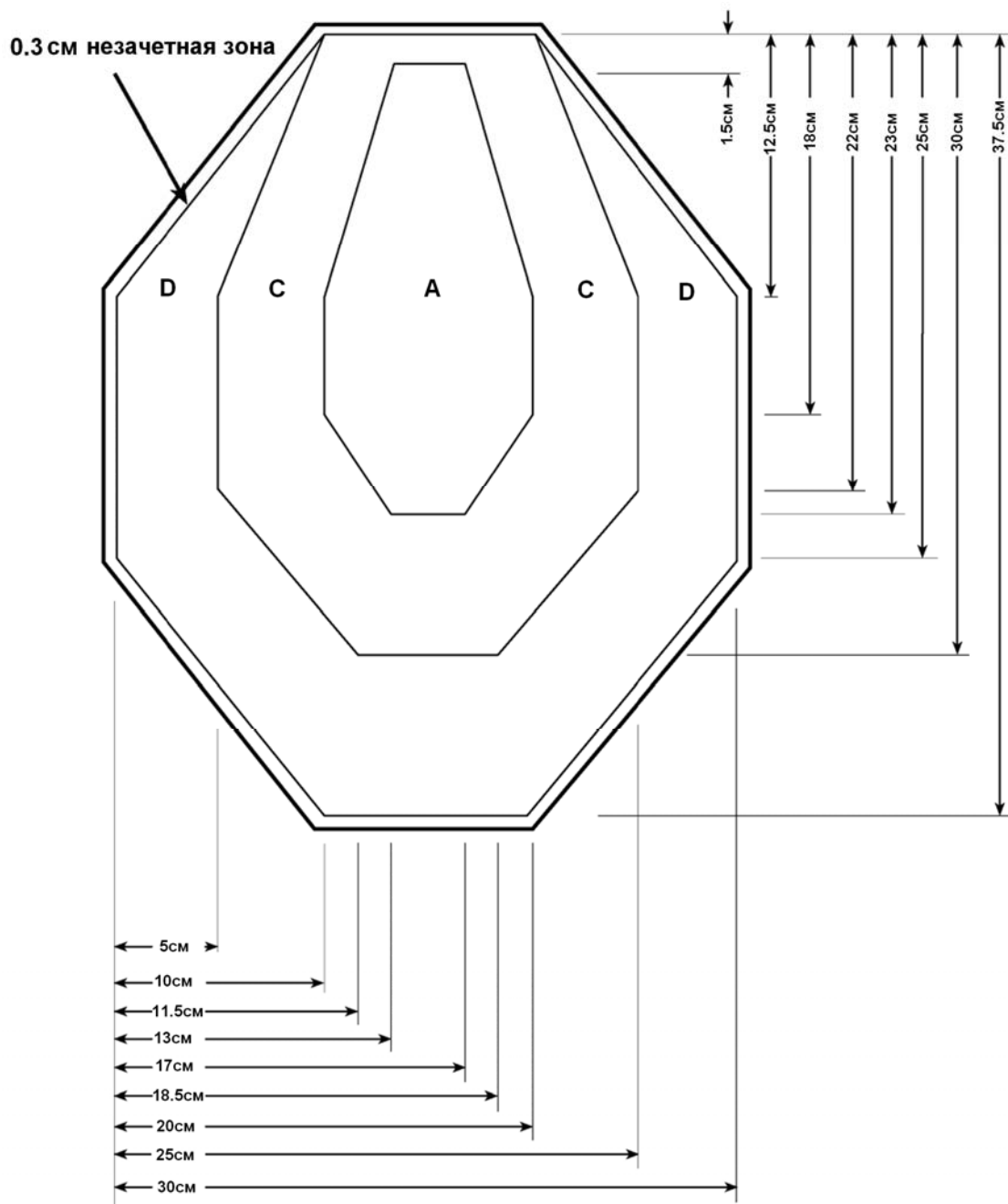
Обрезание верхних частей мишенных стоек обеспечивает улучшенный внешний вид.

ПРИЛОЖЕНИЕ В2: Мишень МКПС



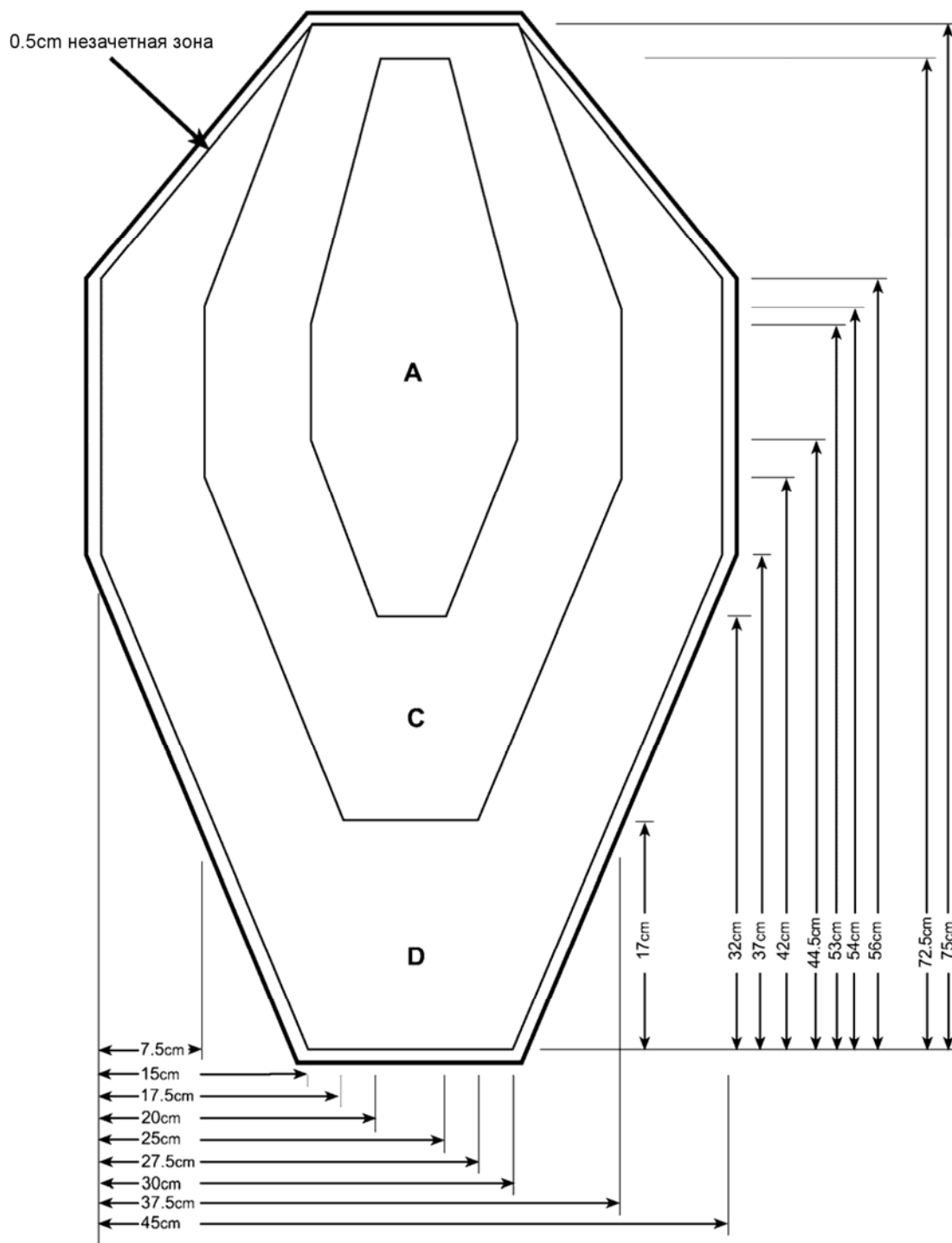
Очки	
Зона	Мажор
A	5
C	4
D	2

ПРИЛОЖЕНИЕ В3: Мини-мишень МКПС



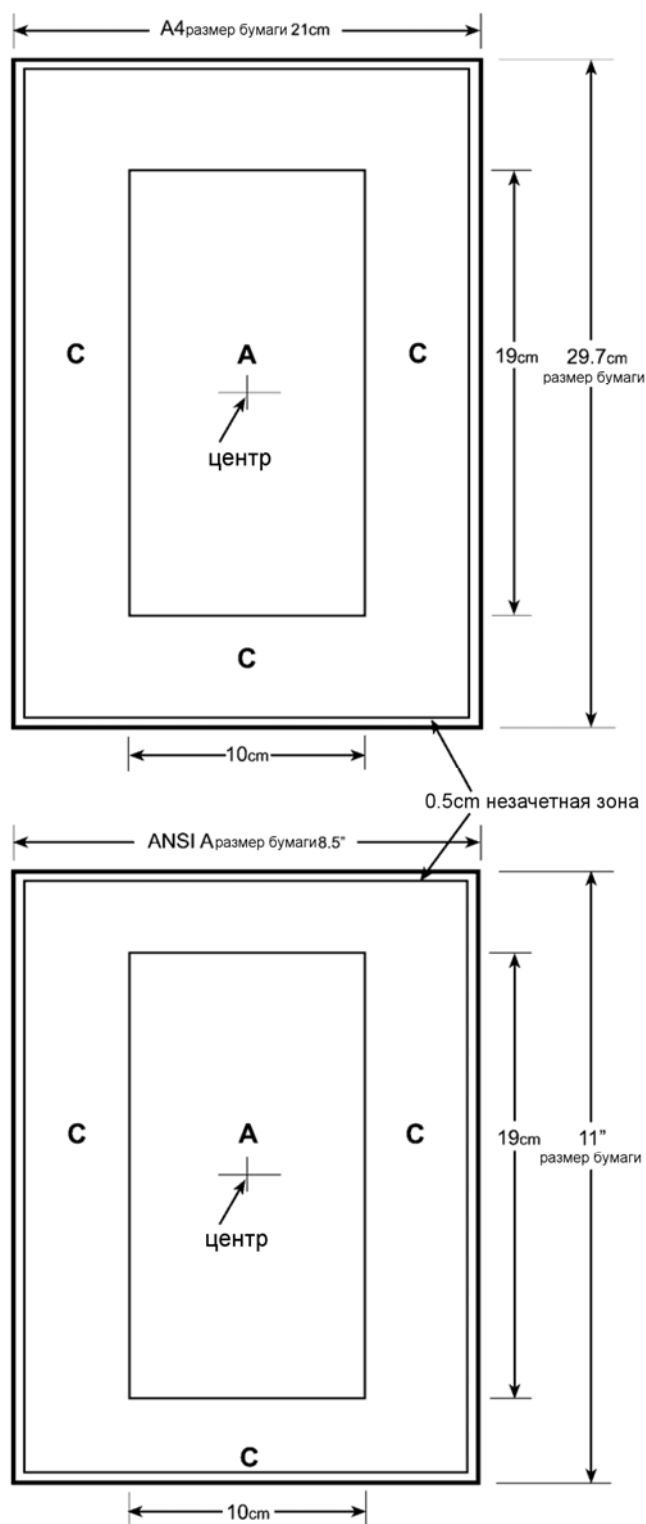
Очки	
Зона	Мажор
A	5
C	4
D	2

ПРИЛОЖЕНИЕ В4: Универсальная мишень МКПС



Очки	
Зона	Мажор
A	5
C	4
D	2

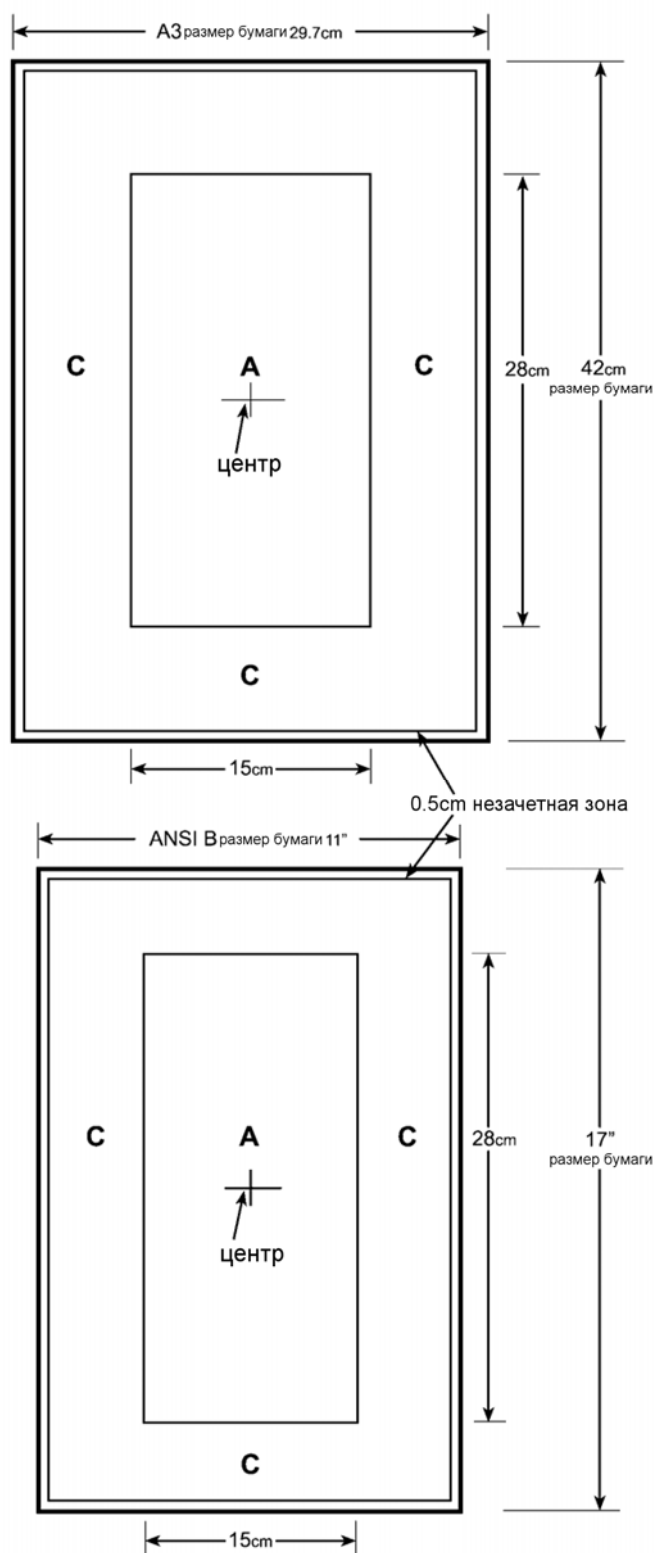
ПРИЛОЖЕНИЕ В5: Мишень МКПС А4/А



Центр зоны «А» располагается точно по центру используемого картона.

Очки	
Зона	Мажор
А	5
С	4

ПРИЛОЖЕНИЕ В6: Мишень МКПС А3/В



Центр зоны «А» располагается точно по центру используемого картона.

Очки	
Зона	Мажор
А	5
С	4

ПРИЛОЖЕНИЕ С1: Калибровка и тестирование мишеней

1. Главный Судья должен назначить патроны и одну или более единиц оружия для использования в качестве официальных инструментов калибровки, которую будут проводить специально уполномоченные им официальные лица.
2. Сведения, указанные производителем для тестируемых патронов, считаются точными и не могут быть опротестованы.
3. После того, как патроны и оружие для тестирования утверждены Главным Судьей, они не могут оспариваться стрелками.
4. До начала соревнований Главный Судья должен удостовериться, что все металлические мишени падают, а все разбивающиеся мишени разбиваются при правильном попадании по ним, и определить, какие из этих мишеней необходимо протестировать. Тестирование необходимо в первую очередь для удаленных мишеней или мишеней, которые располагаются в непосредственной близости от штрафных мишеней. В первом случае для того, чтобы убедиться, что они падают или разбиваются при правильном попадании в них, а во втором – чтобы убедиться, что можно поразить зачетную мишень без получения штрафа, учитывая радиус рассеивания заряда (дробь и картечь).
5. До начала соревнований Главный Судья должен удостовериться, что все зачетные картонные или разбивающиеся мишени, расположенные в непосредственной близости от штрафных мишеней, можно поразить без получения штрафа, учитывая радиус рассеивания заряда (дробь и картечь). Главный Судья определяет, какие из этих мишеней необходимо протестировать.
6. Металлические мишени должны быть установлены так, чтобы они падали при попадании в калибровочную зону из утвержденного оружия с использованием калибровочных патронов. Калибровочные зоны поперев указаны в диаграммах на последующих страницах. Калибровочной или тестовой зоной для других металлических мишеней является центр мишени. Тестирующие лица, проконсультировавшись при необходимости с Главным Судьей, определяют, является ли каждый тестирующий выстрел правильным попаданием и соответствует следующим положениям:
 - (a) Может случиться так, что не вся осыпь поразила мишень, но центр осыпи должен попасть приблизительно в центр указанной выше зоны мишени.
 - (b) Если мишень не падает при правильном попадании в нее, она должна быть повторно откалибрована/протестирована. Если необходимо, мишень должна быть передвинута, пока тест не завершится успешно.
 - (c) Все тестирование, включая процедуру, описанную в пункте 8(c) (см. ниже), должно производиться с наиболее близкого расстояния и простой позиции, с которых стрелок может стрелять по данной мишени.
7. До начала соревнований должен быть произведен тестирующий выстрел по любой мишени, находящейся в непосредственной близости от штрафных мишеней, чтобы удостовериться, что ее можно поразить без получения штрафа. Если, по мнению официального лица, проводящего тестирование, неудачная попытка была результатом неточной стрельбы или недостаточного расчета осыпи, то производятся два дополнительных

выстрела. Оба дополнительных выстрела должны быть успешными, в противном случае мишень или штрафная мишень должны быть передвинуты, пока тестирование не завершится успешно.

8. Если во время выполнения стрелком упражнения металлическая мишень не падает при попадании в нее, то возможны три следующих варианта действий:
 - (a) Стрелок снова стреляет в мишень, пока не сбивает ее. В этом случае дальнейшие действия не требуются. Результат подсчитывается обычным образом.
 - (b) Мишень продолжает стоять, но стрелок не требует проведения тестирования. В этом случае дальнейшие действия не требуются. Результат подсчитывается обычным образом. Данная мишень засчитывается как промах.
 - (c) Мишень продолжает стоять, и стрелок просит проведения тестирования. В этом случае никто не должен дотрагиваться или другим образом вмешиваться в состояние мишени и площадки, на которой она установлена. Если официальное лицо матча нарушает это правило, стрелок должен перестрелять упражнение. Если стрелок или какой-то другой человек нарушает это правило, то данная мишень будет засчитана как промах, а результат упражнения подсчитывается обычным образом. Стрелку разрешено требовать проведения тестирования мишеней максимум 3 раза в течение матча с количеством упражнений не более 15 и максимум 4 раза, если количество упражнений на матче превышает 15.
 - (d) Если поппер падает по какой-либо внешней причине (например, от ветра) до проведения калибровки, стрелку должен быть назначен перестрел упражнения.
9. Если требуется тестирование согласно пункту 8(c), лицо, ответственное за тестирование, осматривает мишень с целью обнаружения помех, препятствующих ее нормальной работе. Если помехи не найдены, применяется следующая процедура:
 - (a) Если первым выстрелом Судья, ответственный за тестирование, попадает в калибровочную зону или ниже нее и мишень падает, она будет считаться правильно откалиброванной и будет засчитана как промах.
 - (b) Если первым выстрелом Судья, ответственный за тестирование, попадает в калибровочную зону (см. также п. 9(d) ниже) и мишень не падает, она будет считаться неправильно откалиброванной, и стрелок должен перестрелять упражнение после того, как мишень будет откалибрована заново.
 - (c) Если первым выстрелом Судья, ответственный за тестирование, попадает ниже калибровочной зоны металлической мишени и мишень не падает, калибровочный тест считается несостоявшимся и стрелок должен перестрелять упражнение.
 - (d) Для мишеней, находящихся в непосредственной близости от штрафных мишеней, в которые невозможно попасть центром осыпи по центру мишени без получения штрафа, Судья, проводящий тестирование, определяет, был ли тестирующий выстрел успешным попаданием. Его решение не может быть опротестовано.
 - (e) Если первым выстрелом Судья, ответственный за тестирование, не попадает в мишень, он должен стрелять еще раз, пока не произойдет описанное в правилах 9(a), 9(b), 9(c) или 9(d).

Параметры ружья для тестирования:

Калибр: 12.

Максимальная длина ствола – 66 см.

Цилиндр с напором или цилиндр.

Любой тип затвора.

Параметры патронов для тестирования:

Все патроны, используемые на соревновании, должны соответствовать минимальному фактору мощности 480. Участник сам несет ответственность за выбор приемлемых патронов. Однако для калибровки и тестирования должны применяться патроны с параметрами, приведенными ниже.

При отсутствии заводских патронов, параметры которых соответствуют параметрам, необходимым для тестирования, могут использоваться переснаряженные патроны, параметры которых соответствуют требованиям. В исключительных случаях могут быть использованы другие заводские патроны, параметры которых наиболее близки к требованиям. Но это должно быть четко указано во всех официальных документах матча в соответствии с Правилом 5.8.3.

Для упражнений с использованием дроби:

Диаметр дроби должен быть в пределах 2,28–2,54 мм (0,09–0,10 дюйма).

Максимальная масса заряда: 28,3 грамма (1 унция).

Скорость, заявленная производителем, должна быть меньше 1300 футов/сек.

(Это соответствует максимальному фактору мощности 568).

См. Правило 5.8.3.

Для упражнений с использованием картечи:

Картечь: 00 или местный эквивалент.

Максимум 9 картечин в патроне.

Скорость, заявленная производителем, должна быть в пределах 1120–1350 футов/сек. (для тестирования предпочтительны патроны с меньшей скоростью в пределах разрешенного диапазона).

(Это соответствует фактору мощности 484–584 при массе заряда 28 грамм).

Для упражнений с использованием пули:

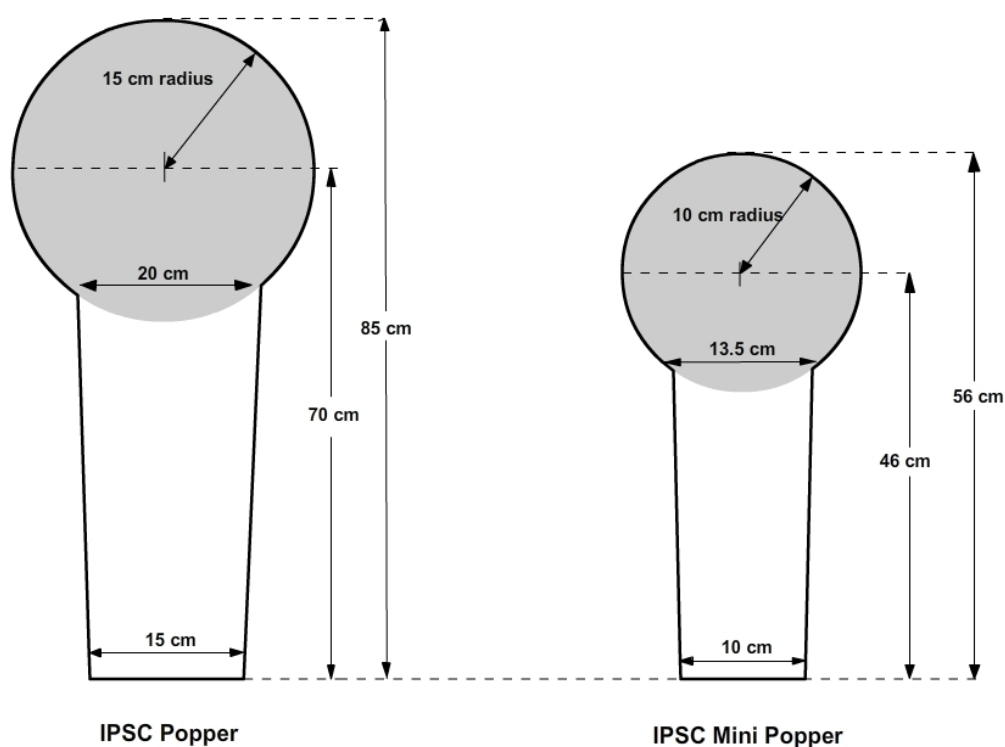
Максимальная масса пули: 28,3 грамма (1 унция).

Максимальный фактор мощности, рассчитанный по данным, заявленным производителем, должен быть менее 590. Предпочтителен фактор мощности около 520 или менее.

ПРИЛОЖЕНИЕ С2: Попперы МКПС

Пистолет		Карабин / Ружье / Карабин под пистолетный патрон
5 баллов	Начисление баллов Минор / Мажор	5 или 10 баллов (Правила 9.4.1.1 и 9.4.1.2)
Минус 10 баллов	Начисление штрафов Промех / Штрафные мишени	Минус 10 баллов

Калибровочная зона для каждого поппера выделена серым цветом.




Допустимое отклонение: $\pm 0,5$ см

Металлические зачетные и штрафные мишени, которые при попадании могут случайно повернуться боком, запрещены. Использование таких мишеней может привести к отмене санкционирования МКПС (см. Правило 4.3.1.1).

ПРИЛОЖЕНИЕ С3: Металлические тарелки МКПС

Пистолет			Карабин / Ружье / Карабин под пистолетный патрон		
5 баллов		Начисление баллов Минор / Мажор		5 или 10 баллов (Правила 9.4.1.1 и 9.4.1.2)	
Минус 10 баллов		Начисление штрафов Промах / Штрафные мишени		Минус 10 баллов	
Круглые	Прямоугольные	Размер		Круглые	Прямоугольные
20 см Ø	15×15 см	Минимум		15 см Ø	15×15 см
30 см Ø	30×30 см	Максимум		30 см Ø	45×30 см

Карабин		
Расстояние до мишени	Тестовая стрельба (Правило 2.5.3)	
50–100 м	15 см Ø	15×15 см
101–200 м	20 см Ø	20×20 см
201–300 м	30 см Ø	30×30 см
Расстояния и размеры должны быть точно указаны		




Важно: Примечания по конструкции

Металлические тарелки, которые при попадании могут случайно повернуться боком, запрещены. Использование таких мишеней может привести к отмене санкционирования МКПС (см. Правило 4.3.1.1).

На матчах по пистолету тарелки должны устанавливаться на твердое покрытие или на металлические стойки высотой не менее 1 метра.

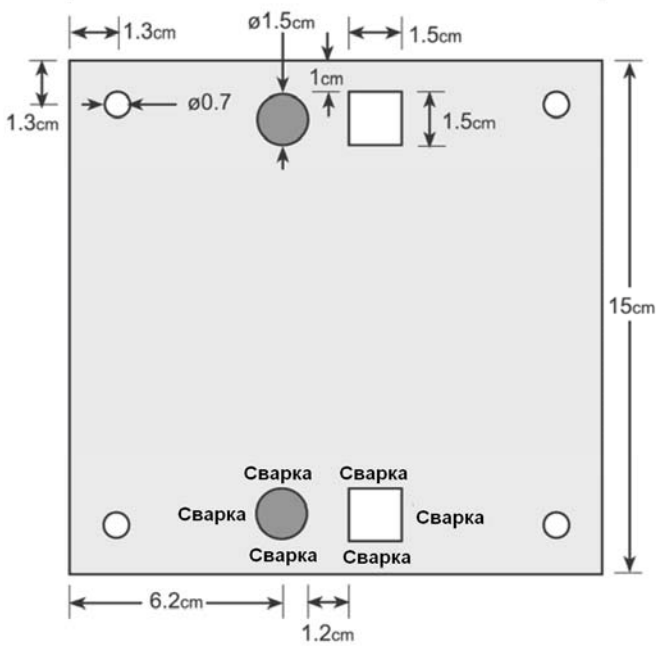
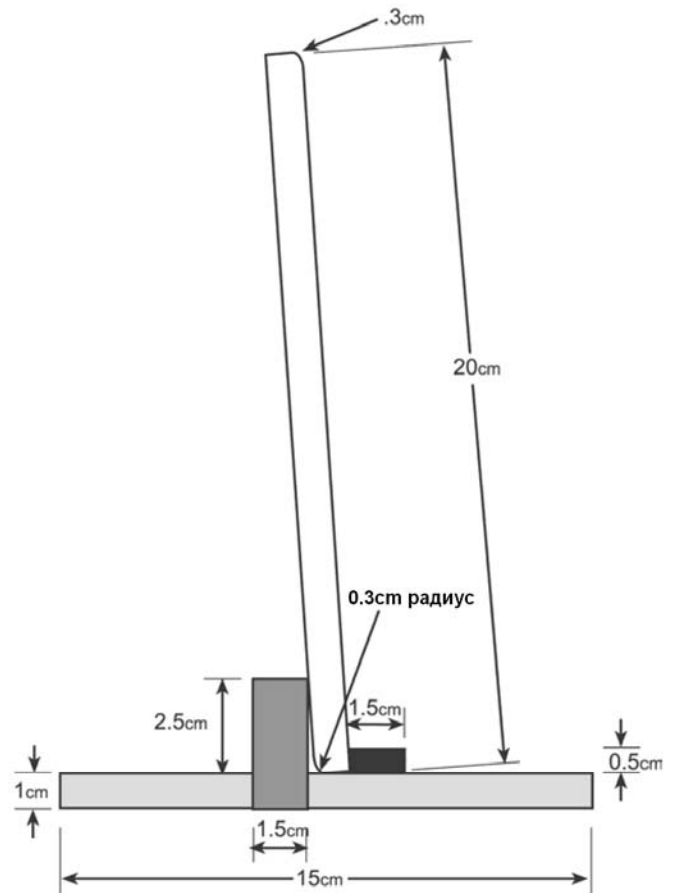
Отделяющиеся металлические тарелки МКПС

мишень в сборе
вид спереди



15cm

мишень в сборе
вид сбоку



подставка под мишень
вид сверху

Примечание:

Эти мишени предоставляют возможность точного и однообразного восстановления и очень надёжны. Они выдерживают многократные попадания.

Тарелки могут быть ориентированы вертикально и горизонтально.

На основании могут быть установлены тарелки различных размеров.

Основания могут быть для надёжности прибиты или привинчены к дереву или даже к земле (15 см штырями).

К основанию могут быть приварены металлические или прикреплены деревянные штыри для установки в землю.

Мишень может быть любой толщины, но рекомендованный минимум – 1 см. Чем тяжелее тарелка, тем меньше она отлетает после попадания в неё.

В тарелке можно просверлить отверстие и закрепить её на цепь с целью сокращения расстояния, на которое она отлетает после попадания в неё.

Могут использоваться квадратные или прямоугольные тарелки различных размеров: от 15×15 см (рекомендуемый минимум) до 45×30 см (рекомендуемый максимум). Предпочтительнее использовать размеры 15×15 см, 20×15 см и 25×20 см.

ПРИЛОЖЕНИЕ D: Классы гладкоствольного ружья

		Открытый	Модифицированный	Стандартный	Стандартный с ручным перезаряданием
1.	Минимальный фактор мощности	480			
2.	Минимальный калибр	20			
3.	Петли, клипсы или другие держатели патронов, установленные на ружье	Да			
4.	Прототипы разрешены	Да	Нет		
5.	Заводское производство и доступность для широкой публики (выпущено не менее 500 единиц)	Нет		Да	
6.	Максимальная общая длина оружия	1320 мм, см. п. 17		Не применяется	
7.	Компенсаторы, порты, звуко-и/или пламегасители разрешены	Да		Нет	
8.	Внешние изменения, такие как утяжелители, устройства для контроля или снижения отдачи (кроме затыльника приклада)	Да	Нет	Нет	Нет
9.	Оптические или электронные прицелы	Да	Да	Нет	Нет
10.	Замена штатных открытых прицелов	Да	Да	Да	Да
11.	Поворотные или множественные трубчатые магазины	Да	Нет	Нет	Нет
12.	Ограничение количества патронов, заряжаемых до стартового сигнала	См. п. 18	Максимум 14 патронов	Максимум 9 патронов	Максимум 9 патронов
13.	Съемные магазины	Да, см. п. 18	Нет	Нет	Нет
14.	Устройства для быстрого перезарядания	Да, максимум на 6 патронов	Нет	Нет	Нет
15.	Модификации / приспособления к основанию окна заряжания патронов	Да	Да, с ограничениями, см. п. 19	Да, с ограничениями, см. п. 20 и 21	Да, с ограничениями, см. п. 20
16.	Ограничения на тип действия	Нет	Нет	Нет	Да, см. п. 22

ОСОБЫЕ УСЛОВИЯ:

Открытый и Модифицированный классы

17. Разряженное оружие с установленным самым длинным магазином должно полностью помещаться в прямоугольный эталонный ящик (открытый с одной длинной стороны). Ствол должен располагаться параллельно длинной стороне ящика. Внутренняя длина ящика по длинной стороне – 1320 мм (допустимые отклонения – +1 мм, –0 мм). Оружие во время теста не должно искусственно укорачиваться.

Открытый класс

18. Съемные магазины, доступные стрелку для использования на упражнении, не должны содержать более 10 патронов на момент стартового сигнала. Однако разрешается использовать съемные магазины с емкостью до 12 патронов. Магазины не должны быть скреплены клипсами, лентой или при помощи любого другого крепления. В оружие с несъемным магазином первоначально может быть заряжено до 14 патронов.

Модифицированный класс

19. Разрешены модификации или приспособления к основанию окна заряжания патронов для облегчения заряжания. Такие модификации или приспособления не должны превышать 75 мм в длину и не должны выступать более чем на 32 мм в любую сторону от ствольной коробки.

Классы Стандартный и Стандартный с ручным перезаряжением

20. Разрешены замена или модификация подавателя/окна заряжания патронов, если никакая его часть не выступает за пределы стандартных габаритов ствольной коробки.

Стандартный класс

21. Разрешены внешние устройства для подачи патронов, являющиеся прямой заменой кнопки затворной задержки (только для Remington 1100 и 1187).

Класс Стандартный с ручным перезаряжением

22. Любые ружья с ручной перезарядкой (помпового типа, со скользящим затвором, переломные, рычажные, болтовые) заводского производства и доступные широкой публике.
23. В случае использования двуствольных ружей, в которые можно зарядить максимум 2 патрона, устройства, которые позволяют зарядить сразу пару патронов, не считаются устройствами для быстрого перезаряжания.

ПРИЛОЖЕНИЕ Е1: Типы боеприпасов / патронов

Общие положения

1.	Минимальный фактор мощности	480
2.	Минимальная масса заряда	Нет
3.	Минимальный калибр	20
4.	Длина	Нет ограничений
5.	Только заводское изготовление	Нет. Допускаются снаряженные в домашних условиях патроны
6.	Свинцовая дробь/картечь	Допускается с учетом ограничений местного экологического законодательства
7.	Висмутовая дробь/картечь	Разрешена
8.	Вольфрамовая дробь/картечь	Разрешена только для картонных, разбивающихся и синтетических мишеней
9.	Стальная дробь/картечь	Разрешена только для картонных, разбивающихся и синтетических мишеней
10.	Бронебойные	Запрещены
11.	Зажигательные	Запрещены
12.	Трассирующие	Запрещены
13.	Пыж	Организаторы соревнования могут потребовать использовать только войлочные пыжи по соображениям защиты окружающей среды, но такое требование должно быть опубликовано заблаговременно до даты соревнований

14. Использование всех типов патронов должно осуществляться в соответствии с региональными правилами и местным законодательством. С особой осторожностью следует использовать подкалиберные пули.

15. Для любого упражнения, включающего в себя одну или несколько картонных мишеней и требующего использовать картечные патроны, организаторы матча имеют право устанавливать ограничение на максимальное количество картечин в патроне, и это ограничение будет действовать в течение всего упражнения.

– Для 12 калибра рекомендованное максимальное количество картечин в патроне – 9.

– Для 20 и 16 калибров чрезвычайно сложно найти патроны с картечью других номеров, кроме № 1, № 2 и № 3, содержащих 12–20 картечин. Подходящее количество картечин должно выбираться исходя из наличия легко доступных патронов.

– Допускается устанавливать различные критерии для калибров 12, 16 и 20 в отношении максимального количества картечин в патроне.

16. Директор Матча и/или Главный Судья могут ограничить использование патронов определенным их типом или размером зарядов по соображениям безопасности. Любые такие требования должны быть опубликованы заблаговременно до даты соревнований.
17. Необязательно, чтобы в одном матче использовались все типы патронов.
18. Дробовые и картечные патроны – это типы патронов, в которых элементы метаемого снаряда помещены свободно, не связанно друг с другом. Использование любого вещества или материала, такого как клей или каучук, которое связывает элементы вместе, считается недопустимым с точки зрения правил МКПС и может отнести эти патроны к подпадающим под действие Правил 5.5.6 и 10.5.15. Однако это не относится к обычному неплотному буферному материалу, который может улучшить кучность стрельбы, но не связывает (не склеивает) дробины/картечины друг с другом.
19. На матчах уровня III и выше максимальное количество картечных и пулевых выстрелов (в сумме) ограничивается 80.

Дробь

Попадания дроби в картонную мишень не являются зачетными попаданиями и не засчитываются.

Допустимый размер дроби:

Приемлемый диаметр дроби – от 2,0 до 3,5 мм (от .08 до .138 дюймов).

В США приемлемый номинальный размер дроби от 3 до 9.

Допустимы местные эквиваленты размера дроби. Например, для Великобритании приемлемый размер дроби от 2 до 9.

Картечь


Допустимый размер картечи (см. также выше)

Американская	Английская	В дюймах	В метрической системе	Типичное количество картечин в патроне 12-го калибра
000 Buck	LG	.36	9,1 мм	6–8
00 Buck	SG	.33	8,4 мм	9–12
0 Buck		.32	8,1 мм	12
1 Buck	Spec. SG	.30	7,6 мм	12–16
2 Buck		.27	6,9 мм	18
3 Buck		.25	6,4 мм	20
4 Buck	SSG	.24	6,1 мм	27

Пуля

Допускается любой тип пули, который не противоречит ни одному пункту данных правил и соответствует местным законодательным ограничениям.

ПРИЛОЖЕНИЕ F1: Невербальные сигналы при оценке мишеней



Когда мишень поражается двумя выстрелами, при подаче сигналов используются обе руки.